

# محافظة البحر الأحمر





## محافظة البحر الأحمر

تقدير السكان في 1 / 7 / 2021

اجمالي المحافظة 390070

الإناث 187624

الذكور 202446

النسبة 48.1%

النسبة 51.9%

نسبة الريف 3.2%



نسبة الحضر 96.8%



نسبة النوع 107.9



المصدر: الجهاز المركزي للتعبئة العامة والاحصاء - مصر في ارقام مارس 2022

الكثافة المأهولة

5483.9 نسمة / كم<sup>2</sup>

نسبة المساحة المأهولة

0.1%

المساحة المأهولة

71.1 كم<sup>2</sup>

المساحة الكلية

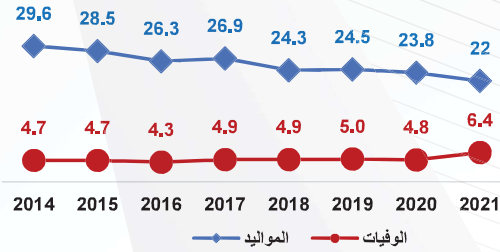
119099 كم<sup>2</sup>

المصدر: الجهاز المركزي للتعبئة العامة والاحصاء - مصر في ارقام مارس 2022

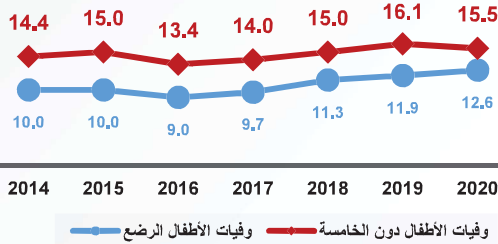
تطور معدلات المواليد والوفيات / 1000 نسمة 2014 - 2021

التغير بين عامي 2020 - 2021

معدل المواليد - 7.6%  
معدل الوفيات 33.3%



تطور معدلات وفيات الرضع ودون الخامسة / 1000 نسمة 2014 - 2020



التغير بين عامي 2019 - 2020


وفيات الرضع 5.9%  
وفيات دون الخامسة - 3.7%

المصدر: الجهاز المركزي للتعبئة العامة والاحصاء - مصر في ارقام مارس 2022



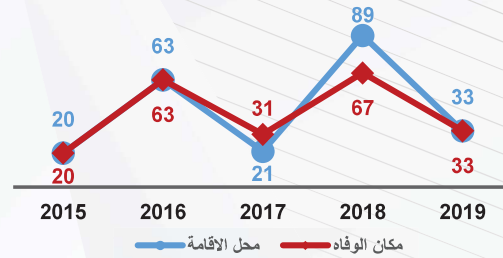


تطور معدلات الزواج والطلاق بين عامي 2020 - 2021



المصدر: الجهاز المركزي للتعبئة العامة والإحصاء - مصر في أرقام 2022


تطور معدلات وفيات الأمهات / 100 ألف مولود حي حسب مكان ( قيد الوفاة - السكن ) 2015 - 2019



المصدر: الجهاز المركزي للتعبئة العامة والإحصاء - النشرة السنوية لإحصاءات المواليد والوفيات سبتمبر - 2020

( ب ) التسرب من التعليم

تسرب المرحلة الابتدائية 0.08%



( أ ) كثافة الفصول ونصيب المدرس من التلاميذ

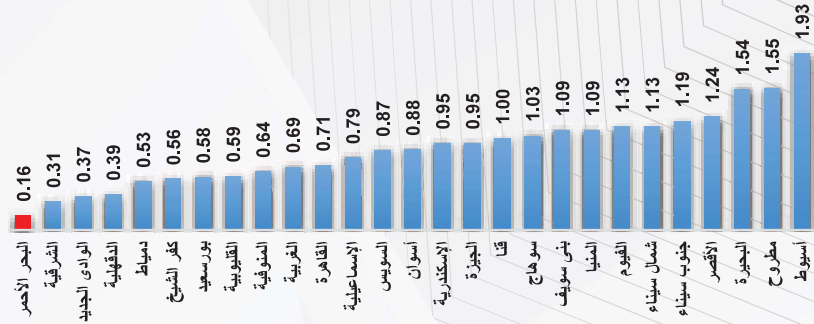
المرحلة التعليمية	الكثافة تلميذ لكل فصل	نصيب المدرس تلميذ لكل مدرس
الابتدائية	39.86	26.27
الإعدادية	39.24	18.47
الثانوى العام	28.37	13.64
الثانوى الصناعى	32.51	10.73
الثانوى الزراعى	28.83	19.22
الثانوى التجارى	33.91	19.48
الثانوى الفندقى	24.54	18.59
التعليم المجتمعي ( مدارس الفصل الواحد )	18.33	16.50

المصدر: تقرير وزارة التربية والتعليم 2021 / 2022



التعليم

تسرب المرحلة الإعدادية 0.16%



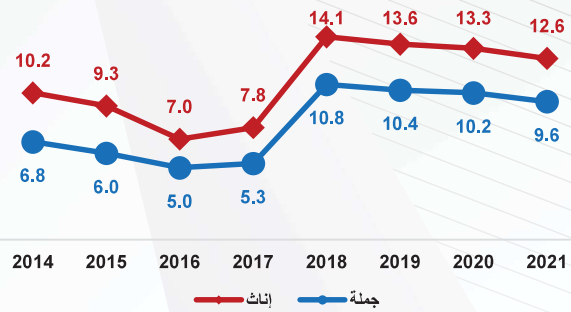
المصدر: تقرير وزارة التربية والتعليم 2021 / 2022

( أ ) تطور الأمية 10 سنوات فأكثر ( 2014 - 2021 )

**التغير بين عامي 2020 - 2021**

أمية الإناث - 5.3%

الأمية جملة - 5.9%



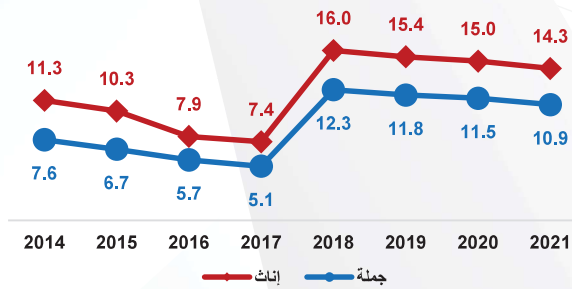
الأمية

( ب ) تطور الأمية 15 سنة فأكثر ( 2014 - 2021 )

**التغير بين عامي 2020 - 2021**

أمية الإناث - 4.7%

الأمية جملة - 5.2%



المصدر: الهيئة العامة لتعليم الكبار - الإدارة العامة لنظم المعلومات والتحول الرقمي 1 / 7 / 2021



المتعلمين 32000

المشغولين 103700

اجمالي قوة العمل 135700

معدل البطالة

الشباب (15 - 29)

الكلية (15 - 64)

التغير

الاناث ↑ 45.2 %  
الجملة ↓ 80.4 %



التغير

الاناث ↑ 43.4 %  
الجملة ↑ 30.4 %



التوزيع النسبي للمتعلمين طبقاً للحالة التعليمية 2021

Level of Education	Percentage	Level of Education	Percentage
أمي	0	مؤهل متوسط وثانوية عامة وازهرية	79.7
يقرأ ويكتب	4.2	مؤهل فوق المتوسط واقل من الجامعي	0
اقل من متوسط	9.8	مؤهل جامعي ومؤهل فوق الجامعي	6.3

مساهمة الشباب (15 - 29) في قوة العمل

مساهمة المرأة في قوة العمل (15 - 64)

التغير

الاناث ↑ 39.8 %  
الجملة ↑ 0.8 %



التغير

↑ 22.1 %



المصدر : الجهاز المركزي للتعبئة العامة والاحصاء - النشرة السنوية المجمع لبحث القوي العاملة 2022