

محافظة السويس





محافظة السويس

تقدير السكان في 1 / 7 / 2021

اجمالي المحافظة 773840

الاناث 377216

الذكور 396624

النسبة 48.7%

النسبة 51.3%

نسبة الحضر 100.0%



نسبة النوع 105.1



المصدر : الجهاز المركزي للتعبئة العامة والاحصاء - مصر في ارقام مارس 2022

الكثافة المأهولة

3752.9 نسمة / كم²

نسبة المساحة المأهولة

2.3%

المساحة المأهولة

206.2 كم²

المساحة الكلية

9002.2 كم²

المصدر : الجهاز المركزي للتعبئة العامة والاحصاء - مصر في ارقام مارس 2022

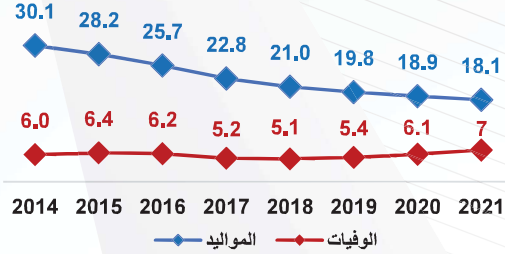
تطور معدلات المواليد والوفيات / 1000 نسمة 2014 - 2021

التغير بين عامي 2020 - 2021

معدل المواليد -4.2%

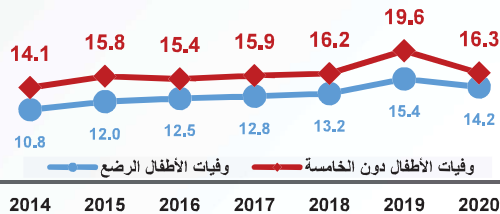


معدل الوفيات 14.8%



الاصحاء والتا

تطور معدلات وفيات الرضع ودون الخامسة / 1000 نسمة 2014 - 2020



التغير بين عامي 2019 - 2020

وفيات الرضع -7.8%



وفيات دون الخامسة -16.8%




المصدر : الجهاز المركزي للتعبئة العامة والاحصاء - مصر في ارقام مارس 2022



تطور معدلات الزواج والطلاق بين عامي 2020 - 2021

التغيير
معدل الزواج \downarrow -7.1%
معدل الطلاق \downarrow -3.0%

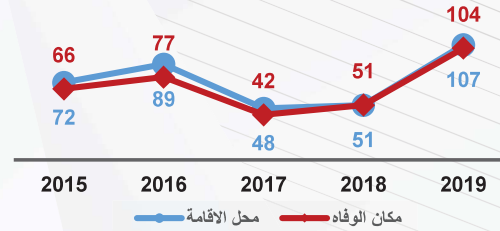


المصدر: الجهاز المركزي للتعبئة العامة والاحصاء - مصر في ارقام 2022

الاحصاءات الحيوية

تطور معدلات وفيات الأمهات / 100 ألف مولود حي حسب مكان (قيد الوفاة - السكن) 2015 - 2019


التغيير
مكان الوفاة \uparrow +103.9%
محل الإقامة \uparrow +109.8%



المصدر: الجهاز المركزي للتعبئة العامة والاحصاء - النشرة السنوية لاحصاءات المواليد والوفيات سبتمبر - 2020

(ب) التسرب من التعليم

تسرب المرحلة الابتدائية 0.08%



(أ) كثافة الفصول ونصيب المدرس من التلاميذ

المرحلة التعليمية	الكثافة تلميذ لكل فصل	نصيب المدرس تلميذ لكل مدرس
الابتدائية	47.01	25.53
الاعدادية	44.82	21.9
الثانوى العام	33.26	13.42
الثانوى الصناعى	33.05	10.88
الثانوى الزراعى	38.33	30.44
الثانوى التجارى	40.71	19.8
الثانوى الفندقى	24.24	11.57
التعليم المجتمعى (مدارس الفصل الواحد)	17.31	7.26

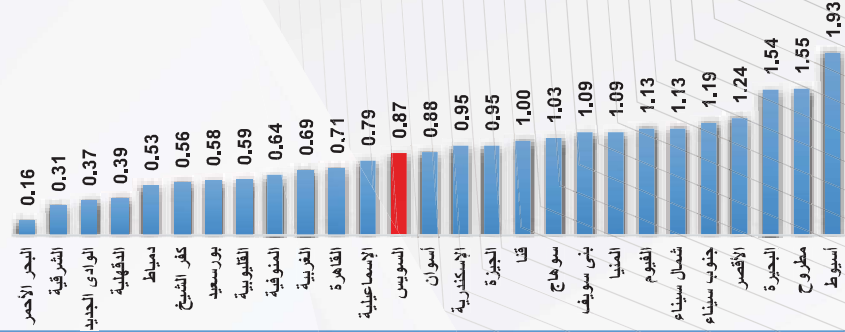
المصدر: تقرير وزارة التربية والتعليم 2021 / 2022

التعليم



التعليم

تسرب المرحلة الإعدادية 0.87%



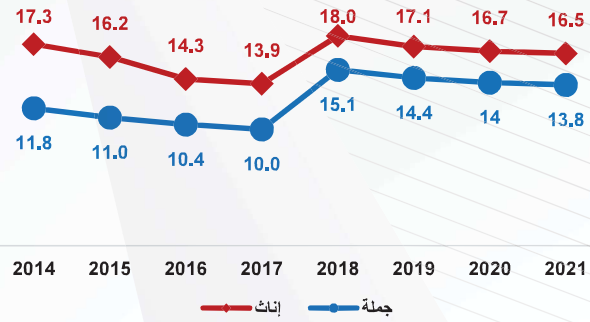
المصدر: تقرير وزارة التربية والتعليم 2021 / 2022

(أ) تطور الأمية 10 سنوات فأكثر (2014 - 2021)

التغير بين عامي 2020 - 2021

أمية الإناث -1.2%

أمية جملة -1.4%

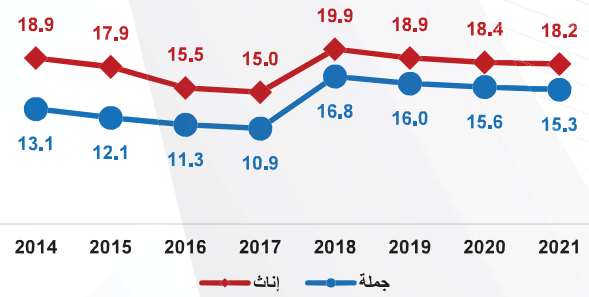


(ب) تطور الأمية 15 سنة فأكثر (2014 - 2021)

التغير بين عامي 2020 - 2021

أمية الإناث -1.1%

أمية جملة -1.9%



الأمية



المتعلمين 30900

المشغولين 200700

اجمالي قوة العمل 231500

معدل البطالة

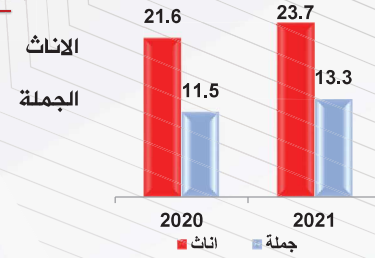
الشباب (15 - 29)

الكلية (15 - 64)

التغير
الاناث ↑ %22.2
الجملة ↑ % 22.8



التغير
الاناث ↑ % 9.7
الجملة ↑ % 15.7



التوزيع النسبي للمتعلمين طبقاً للحالة التعليمية 2021

33.7	مؤهل متوسط وثانوية عامة وازهرية	2.4	أمي
4.8	مؤهل فوق المتوسط واقل من الجامعي	3.2	يقراً ويكتب
38.9	مؤهل جامعي ومؤهل فوق الجامعي	17.1	اقل من متوسط

مساهمة الشباب (15 - 29) في قوة العمل

مساهمة المرأة في قوة العمل (15 - 64)

التغير

الاناث ↑ ثبات
الجملة ↑ % 18.8



التغير

↓ % 5.6

