

# محافظة المنيا



## محافظة المنيا

### تقدير السكان في 1 / 7 / 2021

اجمالي المحافظة 6077791

الإناث 2946740

الذكور 3131051

النسبة % 48.8

النسبة % 51.2

نسبة الريف %81.1



نسبة الحضر %18.9



نسبة النوع 106.3



المصدر : الجهاز المركزي للتعبئة العامة والاحصاء - مصر في ارقام مارس 2022

الكثافة المأهولة

2520.2 نسمة / كم<sup>2</sup>

نسبة المساحة المأهولة

% 7.5

المساحة المأهولة

2411.7 كم<sup>2</sup>

المساحة الكلية

32279 كم<sup>2</sup>

المصدر : الجهاز المركزي للتعبئة العامة والاحصاء - مصر في ارقام مارس 2022

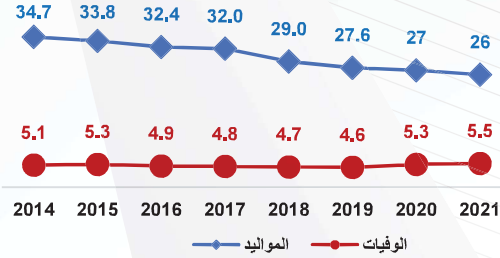
### تطور معدلات المواليد والوفيات / 1000 نسمة 2014 - 2021

#### التغير بين عامي 2020 - 2021

معدل المواليد - 3.7%

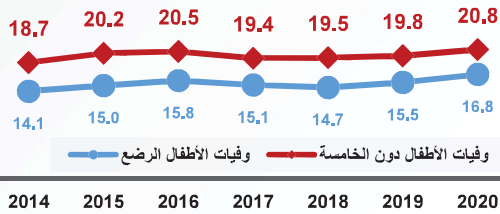


معدل الوفيات 3.8%



الاحصاءات الحيوية

### تطور معدلات وفيات الرضع ودون الخامسة / 1000 نسمة 2014 - 2020



#### التغير بين عامي 2019 - 2020

وفيات الرضع 8.4%



وفيات دون الخامسة 5.1%



المصدر : الجهاز المركزي للتعبئة العامة والاحصاء - مصر في ارقام مارس 2022

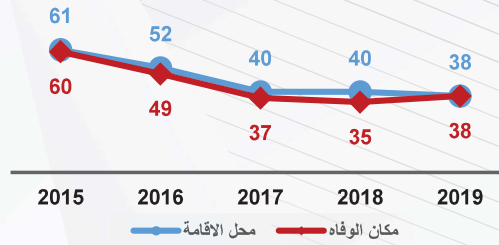
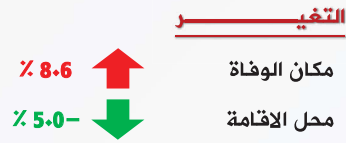
تطور معدلات الزواج والطلاق بين عامي 2020 - 2021



المصدر: الجهاز المركزي للتعبئة العامة والاحصاء - مصر في ارقام 2022

الإحصاءات الحيوية

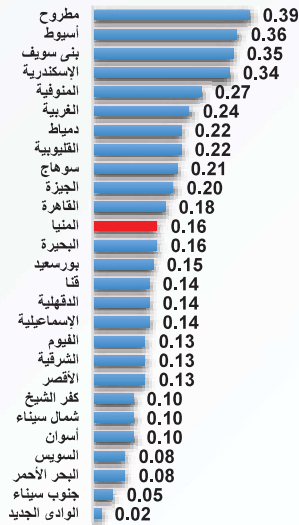
تطور معدلات وفيات الأمهات / 100 ألف مولود حي حسب مكان ( قيد الوفاة - السكن ) 2015 - 2019



المصدر: الجهاز المركزي للتعبئة العامة والاحصاء - النشرة السنوية لاحصاءات المواليد والوفيات سبتمبر - 2020

( ب ) التسرب من التعليم

تسرب المرحلة الابتدائية 0.16%



( أ ) كثافة الفصول ونصيب المدرس من التلاميذ

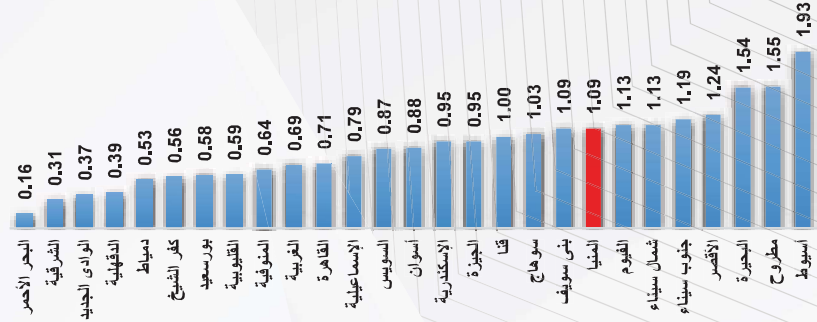
المرحلة التعليمية	الكثافة تلميذ لكل فصل	نصيب المدرس تلميذ لكل مدرس
الابتدائية	53.24	27.90
الاعدادية	47.82	21.41
الثانوى العام	38.53	18.02
الثانوى الصناعى	48.17	13.80
الثانوى الزراعى	64.07	36.30
الثانوى التجارى	64.26	30.19
الثانوى الفندقى	25.50	6.92
التعليم المجتمعي ( مدارس الفصل الواحد )	29.31	14.65

المصدر: تقرير وزارة التربية والتعليم 2021 / 2022

التعليم

التعليم

تسرب المرحلة الإعدادية 1.09%



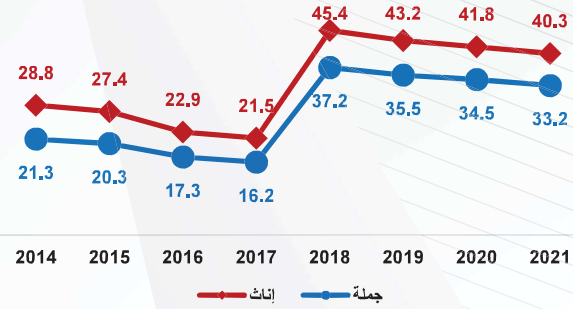
المصدر: تقرير وزارة التربية والتعليم 2021 / 2022

( أ ) تطور الأمية 10 سنوات فأكثر ( 2014 – 2021 )

**التغيير بين عامي 2020 – 2021**

أمية الإناث - 3.6% ↓

الأمية جملة - 3.8% ↓

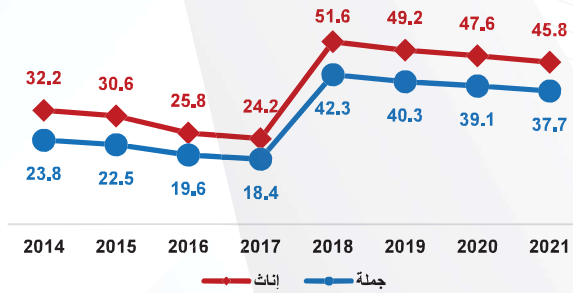


( ب ) تطور الأمية 15 سنة فأكثر ( 2014 – 2021 )

**التغيير بين عامي 2020 – 2021**

أمية الإناث - 3.8% ↓

الأمية جملة - 3.6% ↓



الإمالة

المصدر: الهيئة العامة لتعليم الكبار – الإدارة العامة لنظم المعلومات والتحول الرقمي 1 / 7 / 2021

المتعلمين 54800


المشغلين 1623500

اجمالي قوة العمل 1678300

معدل البطالة

الشباب (15 - 29)

الكلية (15 - 64)

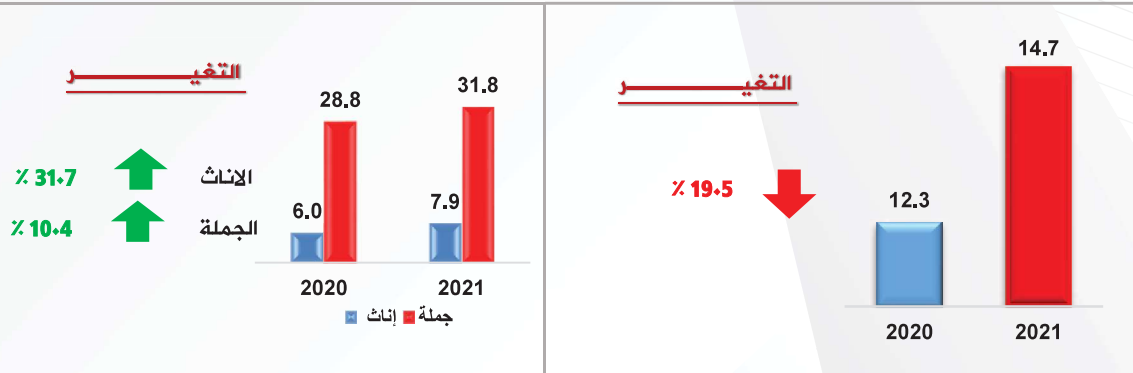


التوزيع النسبي للمتعلمين طبقاً للحالة التعليمية 2021

37.3	مؤهل متوسط وثانوية عامة وازهرية	3.5	أمي
1.4	مؤهل فوق المتوسط واقل من الجامعي	2.1	يقراً ويكتب
51.2	مؤهل جامعي ومؤهل فوق الجامعي	4.5	اقل من متوسط

مساهمة الشباب (15 - 29) في قوة العمل

مساهمة المرأة في قوة العمل (15 - 64)



المصدر : الجهاز المركزي للتعبئة العامة والإحصاء - النشرة السنوية المجمع لبحث القوي العاملة 2022