

محافظة جنوب سيناء



محافظة جنوب سيناء

تقدير السكان في 1 / 7 / 2021

اجمالي المحافظة	112672	الذكور	57923
النسبة	48.6%	النسبة	51.4%

نسبة الريف	45.4%	نسبة الحضر	54.6%	نسبة النوع	105.8
------------	-------	------------	-------	------------	-------

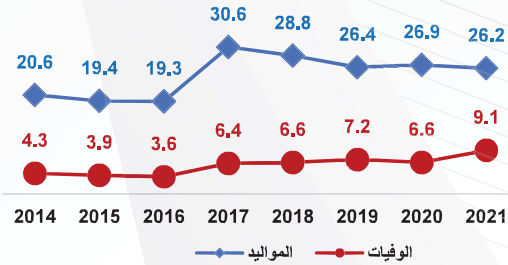
المصدر : الجهاز المركزي للتعبئة العامة والاحصاء - مصر في ارقام مارس 2022

المساحة الكلية	31272 كم ²	المساحة المأهولة	16791 كم ²	نسبة المساحة المأهولة	53.7%	الكثافة المأهولة	6.7 نسمة / كم ²
----------------	-----------------------	------------------	-----------------------	-----------------------	-------	------------------	----------------------------

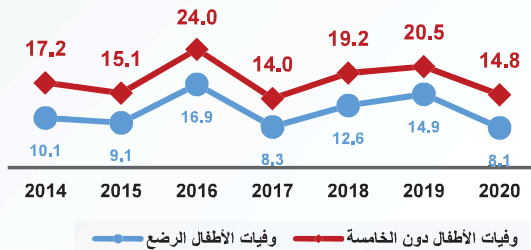
المصدر : الجهاز المركزي للتعبئة العامة والاحصاء - مصر في ارقام مارس 2022

تطور معدلات المواليد والوفيات / 1000 نسمة 2014 - 2021

التغير بين عامي 2020 - 2021	
معدل المواليد	- 2.6%
معدل الوفيات	+ 37.9%



تطور معدلات وفيات الرضع ودون الخامسة / 1000 نسمة 2014 - 2020



التغير بين عامي 2019 - 2020	
وفيات الرضع	- 45.6%
وفيات دون الخامسة	- 27.8%

المصدر : الجهاز المركزي للتعبئة العامة والاحصاء - مصر في ارقام 2022

السكان

الاحصاءات الحيوية

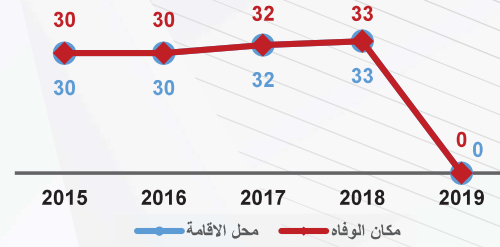
تطور معدلات الزواج والطلاق بين عامي 2020 - 2021



المصدر: الجهاز المركزي للتعبئة العامة والإحصاء - مصر في ارقام 2022

الإحصاءات الحيوية

تطور معدلات وفيات الأمهات / 100 ألف مولود حي حسب مكان (قيد الوفاة - السكن) 2015 - 2019



المصدر: الجهاز المركزي للتعبئة العامة والإحصاء - النشرة السنوية لإحصاءات المواليد والوفيات سبتمبر - 2020

(ب) التسرب من التعليم

تسرب المرحلة الابتدائية 0.05%



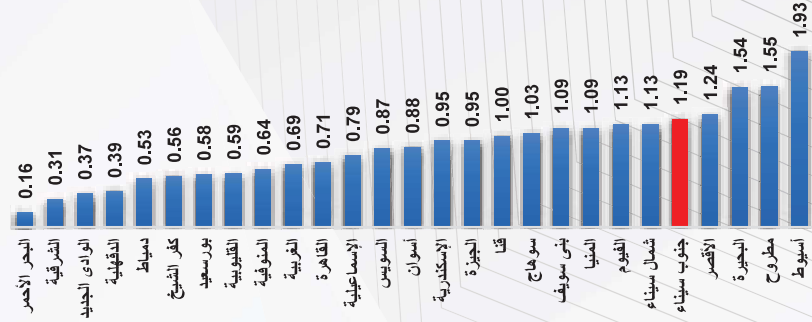
(أ) كثافة الفصول ونصيب المدرس من التلاميذ

المرحلة التعليمية	الكثافة تلميذ لكل فصل	نصيب المدرس تلميذ لكل مدرس
الابتدائية	26.01	18.49
الإعدادية	28.27	14.02
الثانوى العام	23.58	8.54
الثانوى الصناعى	15.16	7.06
الثانوى الزراعى	32.15	12.67
الثانوى التجارى	36.62	16.6
الثانوى الفندقى	25.67	15.4
التعليم المجتمعي (مدارس الفصل الواحد)	7.78	3.18

المصدر: تقرير وزارة التربية والتعليم 2021 / 2022

التعليم

تسرب المرحلة الإعدادية 1.19%



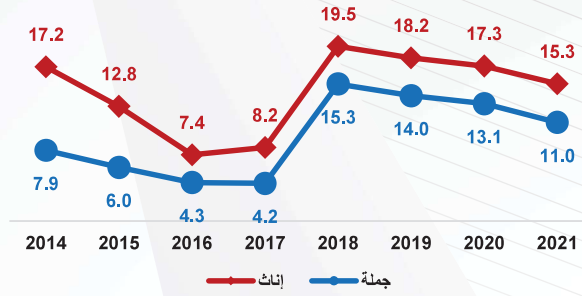
المصدر: تقرير وزارة التربية والتعليم 2021 / 2022

(أ) تطور الأمية 10 سنوات فأكثر (2014 - 2021)

التغير بين عامي 2020 - 2021

أمية الاناث - 11.6% ↓

الأمية جملة - 16.0% ↓

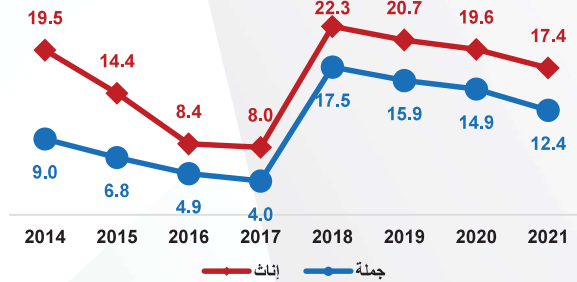


(ب) تطور الأمية 15 سنة فأكثر (2014 - 2021)

التغير بين عامي 2020 - 2021

أمية الاناث - 11.2% ↓

الأمية جملة - 16.8% ↓



المصدر: الهيئة العامة لتعليم الكبار - الإدارة العامة لنظم المعلومات والتحول الرقمي 1 / 7 / 2021

المتعلمين 13700

المشغولين 27200

اجمالي قوة العمل 40800

معدل البطالة

الشباب (15 - 29)

الكلية (15 - 64)

التغيير
الاناث ↑ %30.5
الجملة ↑ %69.7



التغيير
الاناث ↑ %46.6
الجملة ↑ %22.2



التوزيع النسبي للمتعلمين طبقاً للحالة التعليمية 2021

0	مؤهل متوسط وثانوية عامة وازهرية	0	أمي
10.1	مؤهل فوق المتوسط واقل من الجامعي	1.3	يقراً ويكتب
47	مؤهل جامعي ومؤهل فوق الجامعي	2.7	اقل من متوسط

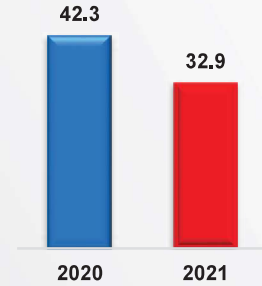
مساهمة الشباب (15 - 29) في قوة العمل

مساهمة المرأة في قوة العمل (15 - 64)

التغيير
الاناث ↑ %29.5
الجملة ↓ %13.3



التغيير
↓ %22.2



المصدر : الجهاز المركزي للتعبئة العامة والاحصاء - النشرة السنوية المجمع لبحث القوي العاملة 2022