

محافظة البحيرة



محافظة البحيرة

تقدير السكان في 1 / 7 / 2021

السكان



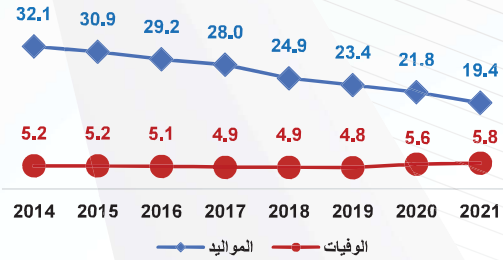
المصدر: الجهاز المركزي للتعبئة العامة والإحصاء - مصر في أرقام مارس 2022



المصدر: الجهاز المركزي للتعبئة العامة والإحصاء - مصر في أرقام مارس 2022

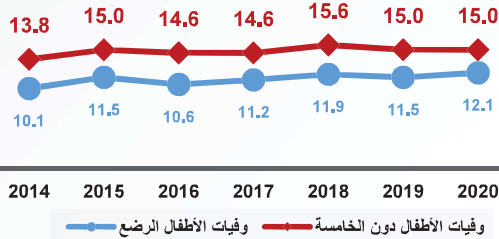
تطور معدلات المواليد والوفيات / 1000 نسمة 2014 - 2021

التغير بين عامي 2020 - 2021



الإحصاءات الحيوية

تطور معدلات وفيات الرضع ودون الخامسة / 1000 نسمة 2014 - 2020



التغير بين عامي 2019 - 2020



المصدر: الجهاز المركزي للتعبئة العامة والإحصاء - مصر في أرقام 2022

تطور معدلات الزواج والطلاق بين عامي 2020 - 2021

التغير
 معدل الزواج **-2.5%** ↓
 معدل الطلاق **+17.6%** ↑

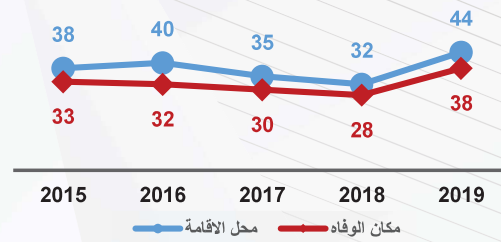


المصدر: الجهاز المركزي للتعبئة العامة والإحصاء - مصر في ارقام 2022

الإحصاءات الحيوية

تطور معدلات وفيات الأمهات / 100 ألف مولود حي حسب مكان (قيد الوفاة - السكن) 2015 - 2019

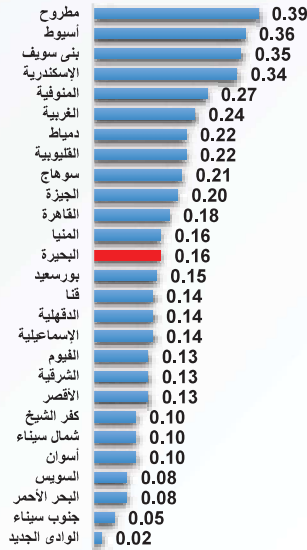
التغير
 مكان الوفاة **+35.7%** ↑
 محل الإقامة **+37.5%** ↑



المصدر: الجهاز المركزي للتعبئة العامة والإحصاء - النشرة السنوية لإحصاءات المواليد والوفيات سبتمبر - 2020

(ب) التسرب من التعليم

تسرب المرحلة الابتدائية **0.16%**



(أ) كثافة الفصول ونصيب المدرس من التلاميذ

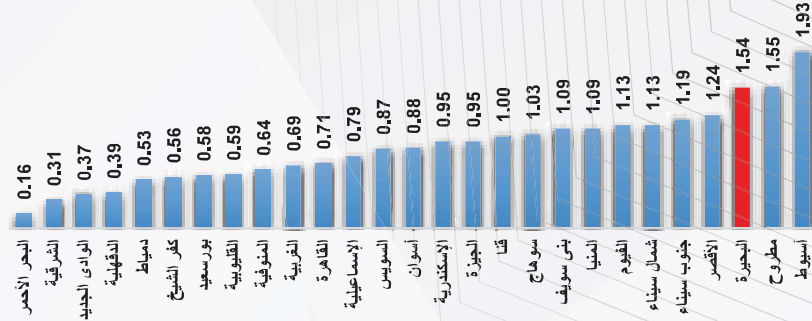
المرحلة التعليمية	الكثافة تلميذ لكل فصل	نصيب المدرس تلميذ لكل مدرس
الابتدائية	53.61	40.2
الاعدادية	49.35	28.33
الثانوى العام	43.84	26.26
الثانوى الصناعى	37.93	15.8
الثانوى الزراعى	39.66	20.45
الثانوى التجارى	47.99	26.5
الثانوى الفندقى	27.06	64.54
التعليم المجتمعي (مدارس الفصل الواحد)	24.50	13.71

التعليم

المصدر: تقرير وزارة التربية والتعليم 2021 / 2022

التعليم

تسرب المرحلة الإعدادية 1.54%



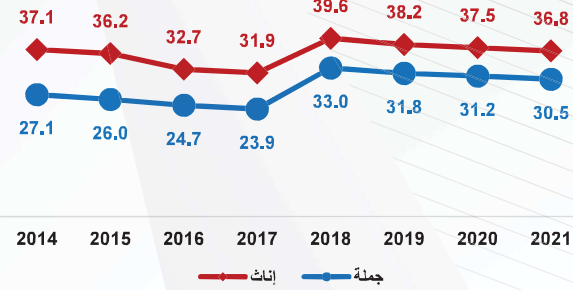
المصدر : تقرير وزارة التربية والتعليم 2021 / 2022

(أ) تطور الأمية 10 سنوات فأكثر (2014 - 2021)

التغير بين عامي 2020 - 2021

أمية الإناث -1.9%

أمية جملة -2.2%



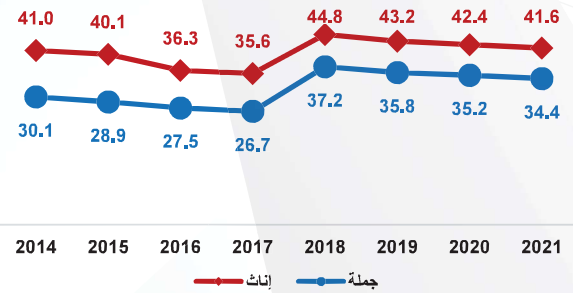
الأمية

(ب) تطور الأمية 15 سنة فأكثر (2014 - 2021)

التغير بين عامي 2020 - 2021

أمية الإناث -1.9%

أمية جملة -2.3%



المصدر : الهيئة العامة لتعليم الكبار - الإدارة العامة لنظم المعلومات والتحول الرقمي 1 / 7 / 2021



المتعلمين 71400

المشغلين 1921700

اجمالي قوة العمل 1993000

معدل البطالة

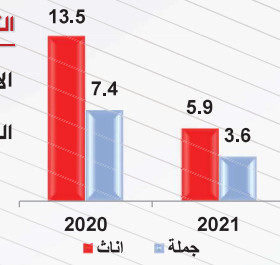
الشباب (15 - 29)

الكلية (15 - 64)

التغير
الاناث -48%
الجملة -47.3%



التغير
الاناث -56.3%
الجملة -51.4%



التوزيع النسبي للمتعلمين طبقاً للحالة التعليمية 2021

النسبة (%)	الحالة التعليمية	النسبة (%)	الحالة التعليمية
31.7	مؤهل متوسط وثانوية عامة وازهرية	12.8	أمي
2.8	مؤهل فوق المتوسط واقل من الجامعي	6.6	يقراً ويكتب
23.0	مؤهل جامعي ومؤهل فوق الجامعي	23.1	اقل من متوسط

مساهمة الشباب (15 - 29) في قوة العمل

مساهمة المرأة في قوة العمل (15 - 64)

التغير
الاناث ثبات
الجملة -3.5%



التغير
الجملة +5.8%

