



المجلس القومي للسكان

مركز المعلومات والتوثيق ودعم اتخاذ القرار

تقرير المؤشرات الديموجرافية

2020

محافظة أسوان

اصدار ديسمبر 2021

المقدمة

انطلاقاً من أهمية الأرقام والمعلومات في مساعدة متخذي القرار علي

جميع المستويات في التخطيط (المركزي واللامركزي) .

يتقدم مركز المعلومات والتوثيق ودعم اتخاذ القرار بالمجلس القومي للسكان

بإصدار تقرير المؤشرات الديموجرافية علي مستوى المحافظة للمساهمة في

تحقيق أهداف الاستراتيجية القومية للسكان 2020 – 2030.

والله ولي التوفيق ...

مركز المعلومات

والتوثيق ودعم اتخاذ القرار

المجلس القومي للسكان

الفهرس

<u>الصفحة</u>	<u>الموضوع</u>
3	تعريف المؤشرات الديموجرافية
5	تقدير السكان
6	المساحة - الكثافة
7	المواليد والوفيات
8	وفيات الرضع ودون الخامسة
9	الزواج والطلاق
10	وفيات الأمهات
11	التعليم (كثافة الفصل - نصيب المدرس من التلاميذ)
12	التسرب من التعليم
13	الأمية 10 سنوات فأكثر
14	الأمية 15 سنة فأكثر
15	العمل (قوة العمل) - معدل البطالة
16	بطالة الشباب (15- 29) سنة - التوزيع النسبي للمتغطين طبقاً للحالة التعليمية
17	مساهمة المرأة - مساهمة الشباب في قوة العمل

تعريف المؤشرات الديموجرافية

□ الكثافة السكانية

متوسط عدد السكان لكل وحدة من مساحة الأرض داخل الحدود الجغرافية للدولة أو لوحد إدارية محددة في لحظة زمنية محددة

□ الكثافة السكانية للمساحة المأهولة

متوسط عدد السكان لكل وحدة من مساحة الأرض المأهولة داخل الحدود الجغرافية للدولة أو لوحد إدارية محددة في لحظة زمنية محددة .

□ نسبة سكان الحضر

إجمالي عدد السكان المقيمين في المناطق الحضرية منسوبا إلي إجمالي السكان داخل الحدود الجغرافية للدولة أو لوحد إدارية محددة في لحظة زمنية محددة . ويقصد بالحضر المدن سواء الكبيرة منها أو الصغيرة .

□ نسبة النوع

نسبة الذكور إلي الإناث داخل الحدود الجغرافية للدولة أو لوحد إدارية محددة في لحظة زمنية محددة ويعبر عنها عادة في صورة عدد الذكور لكل 100 من الإناث

□ معدل المواليد الخام

متوسط عدد المواليد أحياء خلال سنة معينة لكل الف من السكان في منتصف نفس السنة داخل الحدود الجغرافية للدولة أو لوحد إدارية محددة .

□ معدل الوفيات الخام

متوسط عدد الوفيات خلال سنة معينة لكل الف من السكان في منتصف نفس السنة داخل الحدود الجغرافية للدولة أو لوحد إدارية محددة .

□ معدل وفيات الرضع

متوسط عدد وفيات الأطفال أقل من عام خلال سنة معينة لكل الف مولود حي خلال نفس السنة داخل الحدود الجغرافية للدولة أو لوحد إدارية محددة .



تابع تعريف المؤشرات الديموجرافية

□ معدل وفيات الأطفال دون الخامسة

متوسط عدد وفيات الأطفال أقل من خمس سنوات خلال سنة معينة لكل الف من السكان في الفئة العمرية (أقل من 5 سنوات) داخل الحدود الجغرافية للدولة أو لوحدية إدارية محددة .

□ معدل البطالة

عدد السكان في الفئة العمرية المنتجة القادرين علي العمل والذين يرغبون فيه ويبحثون عنه ولا يجدونه منسوباً إلي إجمالي قوة العمل داخل الحدود الجغرافية للدولة أو لوحدية إدارية محددة في لحظة زمنية محددة .

□ معدل وفيات الأمهات

عدد الامهات اللاتي يتوفين في خلال سنة محددة بسبب الحمل أو الولادة أو خلال فترة ال 42 يوماً التالية للولادة (فترة النفاس) لكل 100 الف مولود حي خلال نفس السنة داخل الحدود الجغرافية للدولة أو لوحدية إدارية محددة .

□ معدل الأمية 10 سنوات فأكثر

عدد الاميين في الفئة العمرية 10 سنوات فأكثر منسوباً إلي عدد السكان في نفس الفئة العمرية داخل الحدود الجغرافية للدولة أو لوحدية إدارية محددة في لحظة زمنية محددة وتُعرف الأمية على إنها عدم قدرة الفرد علي قراءة جملة .

□ معدل الأمية 15 سنة فأكثر


عدد الاميين في الفئة العمرية 15 سنة فأكثر منسوباً إلي عدد السكان في نفس الفئة العمرية داخل الحدود الجغرافية للدولة أو لوحدية إدارية محددة في لحظة زمنية محددة وتُعرف الأمية على إنها عدم قدرة الفرد علي قراءة جملة .

□ متوسط كثافة الفصل

عدد الطلبة في مرحلة تعليمية معينة منسوباً إلي عدد الفصول في نفس المرحلة التعليمية داخل الحدود الجغرافية للدولة أو لوحدية إدارية محددة في سنة دراسية محددة .



تقدير السكان في 2021 / 7 / 1



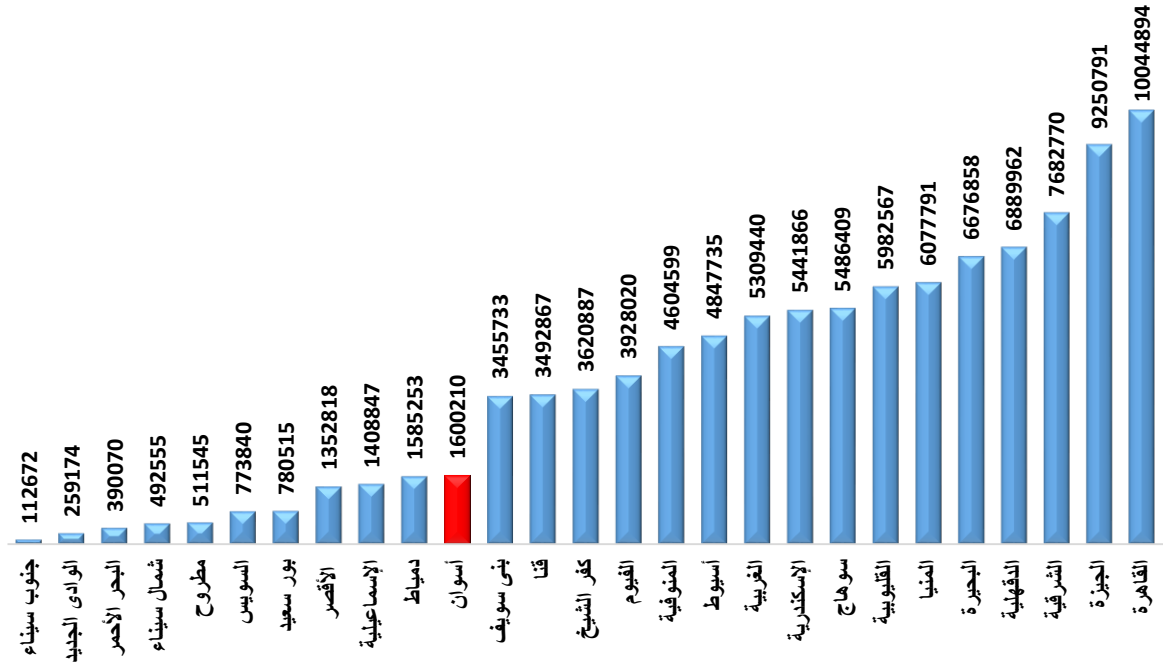
نسبة الحضر %44.9




نسبة النوع 103.2



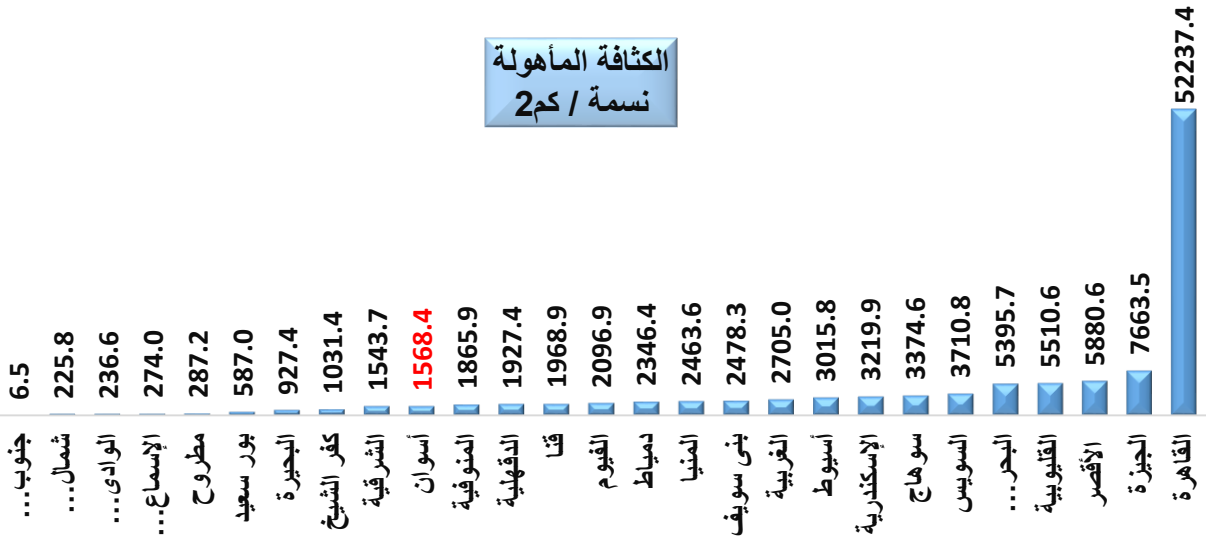
نسبة الريف %55.1



المصدر : الجهاز المركزي للتعبئة العامة والاحصاء - 2021



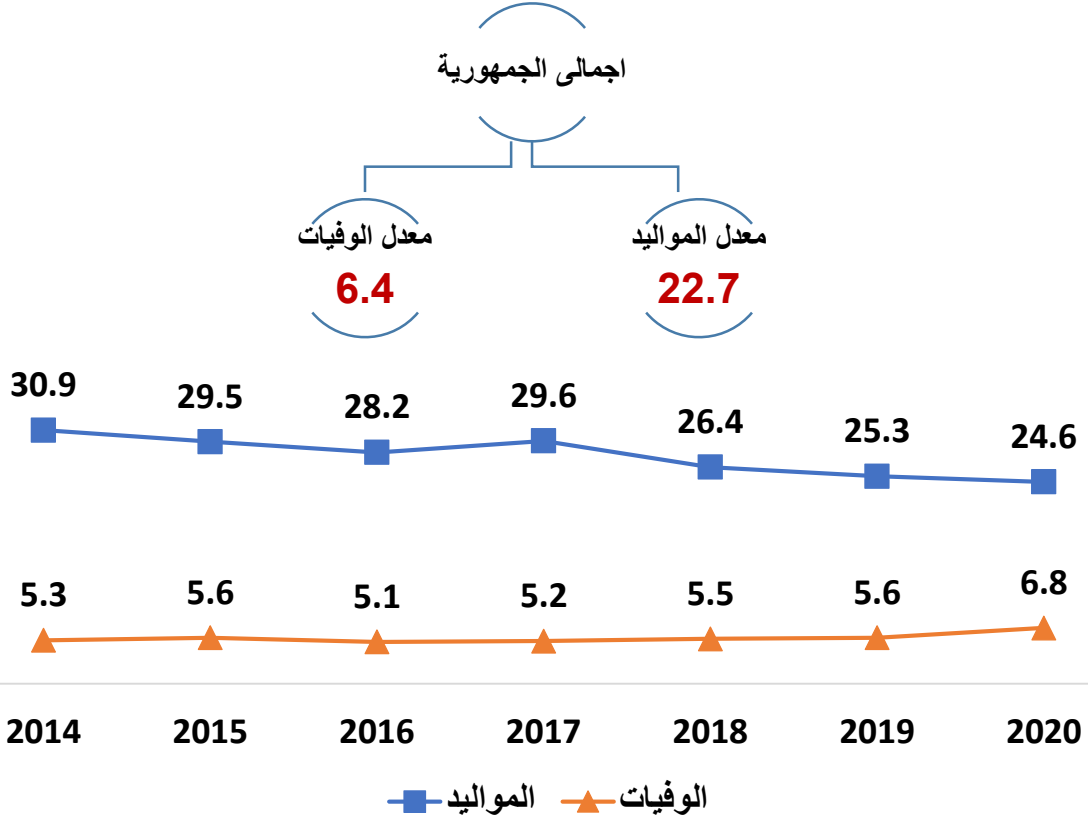
الكثافة المأهولة
نسمة / كم²



المصدر : الجهاز المركزى للتعبئة العامة والاحصاء - مصر في أرقام مارس - 2021

تطور معدلات المواليد والوفيات / 1000 نسمة

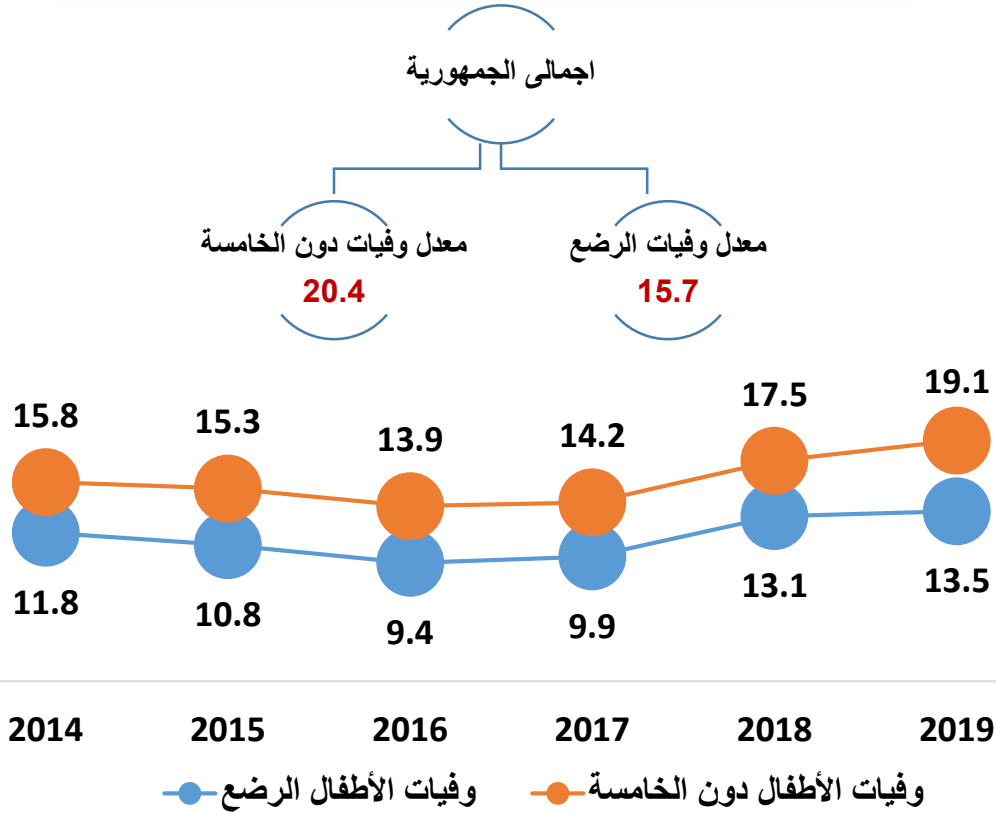
2014 - 2020



المصدر : الجهاز المركزي للتعبئة العامة والاحصاء - مصر في أرقام مارس - 2021



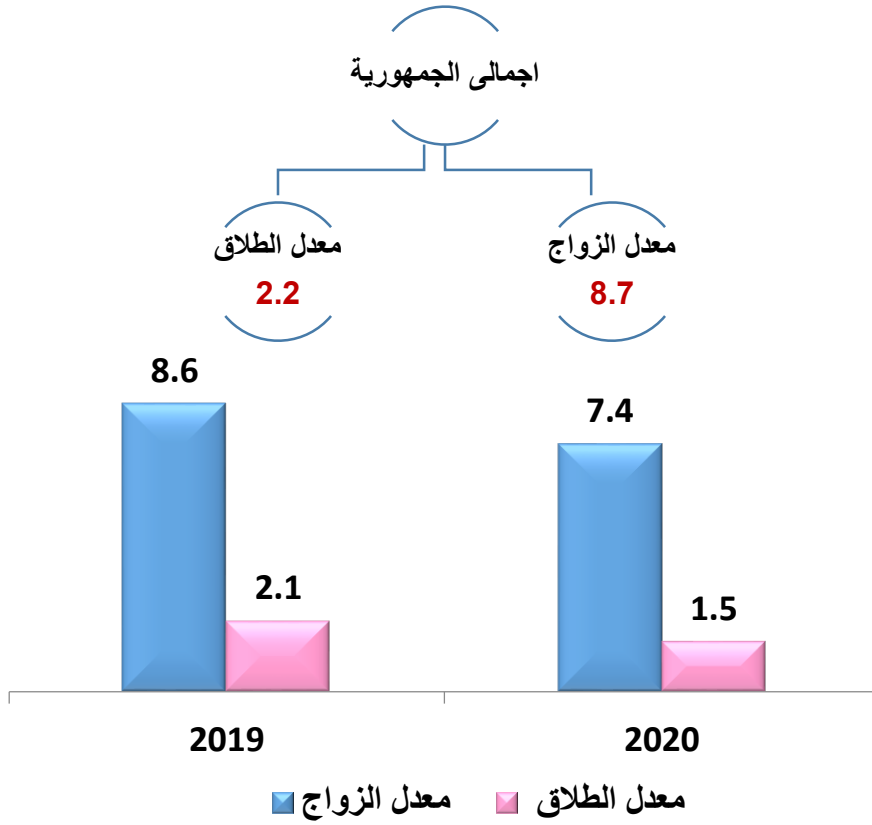
تطور معدلات وفيات الرضع ودون الخامسة / 1000 نسمة
2019 - 2014



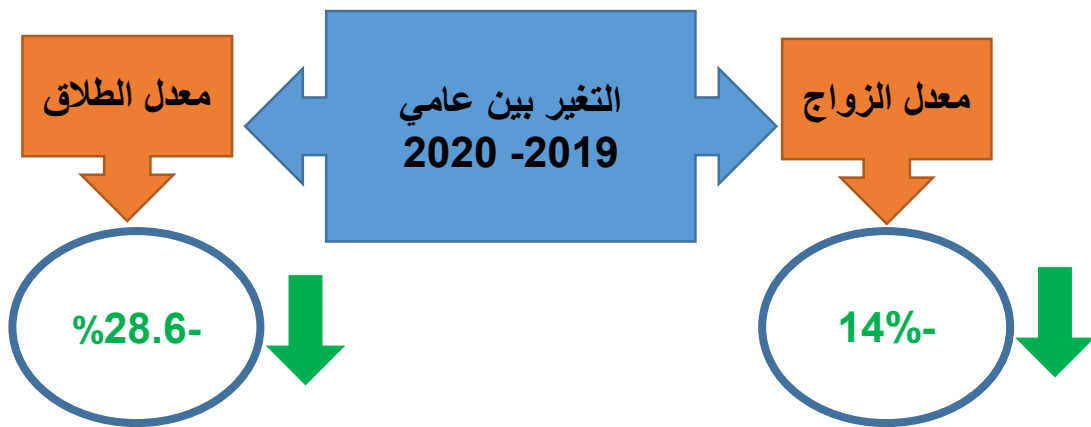
المصدر : الجهاز المركزي للتعبئة العامة والاحصاء - النشرة السنوية لاحصاءات المواليد والوفيات سبتمبر - 2020



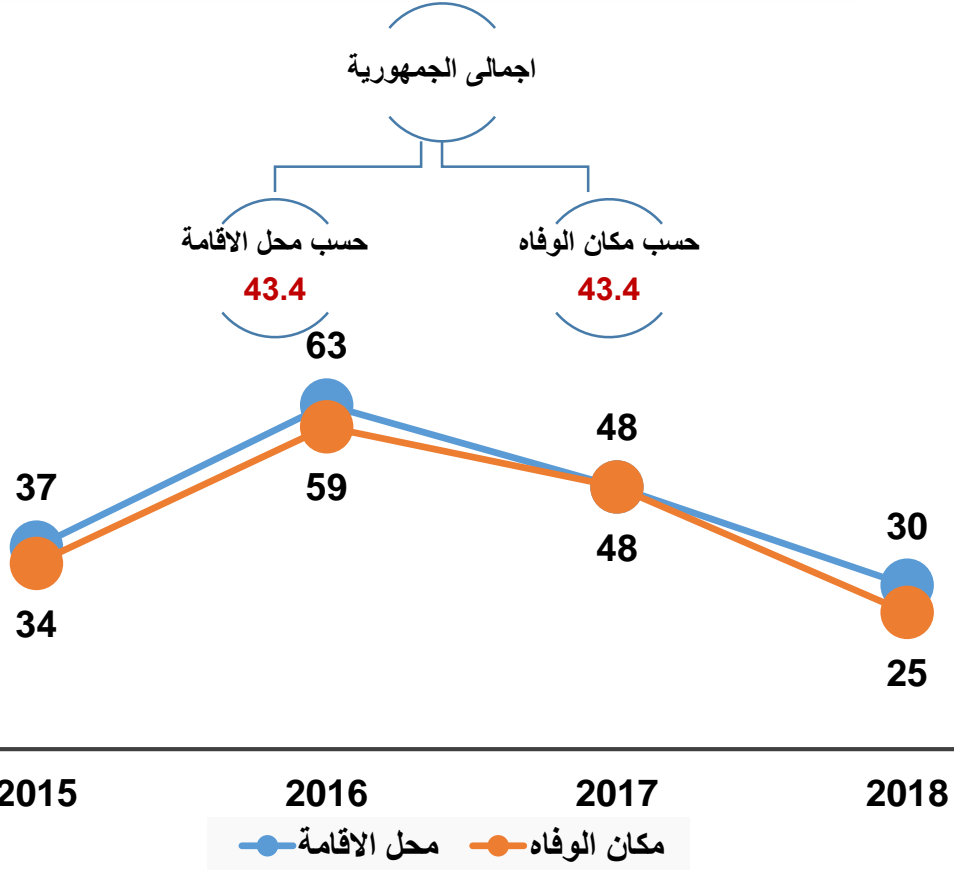
تطور معدلات الزواج والطلاق بين عامي 2019 - 2020



المصدر : الجهاز المركزي للتعبئة العامة والاحصاء - النشرة السنوية لاحصاءات الزواج والطلاق سبتمبر - 2021



تطور معدلات وفيات الأمهات / 100 ألف مولود حي
حسب مكان (قيد الوفاة - السكن) 2018 - 2015



المصدر : الجهاز المركزي للتعبئة العامة والاحصاء - النشرة السنوية لاحصاءات المواليد والوفيات سبتمبر - 2020

(أ) كثافة الفصول ونصيب المدرس من التلاميذ

نصيب المدرس تلميذ لكل مدرس	الكثافة تلميذ لكل فصل	المرحلة التعليمية
22.99	41.26	الابتدائية
15.47	38.52	الاعدادية
10.93	31.24	الثانوى العام
10.69	36.21	الثانوى الصناعى
14.43	46.14	الثانوى الزراعى
19.59	39.51	الثانوى التجارى
11.74	28.58	الثانوى الفندقى
15.32	23.05	التعليم المجتمعي (مدارس الفصل الواحد)

المصدر : تقرير وزارة التربية والتعليم 2020- 2021

(ب) التسرب من التعليم

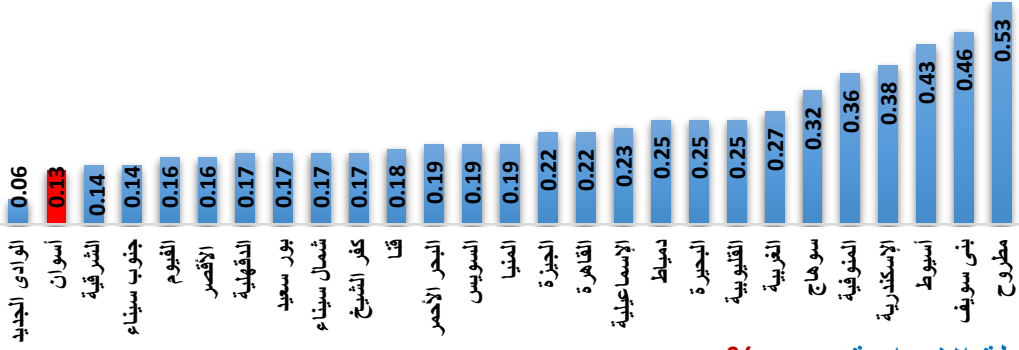
اجمالي الجمهورية

ثانوي
0.03

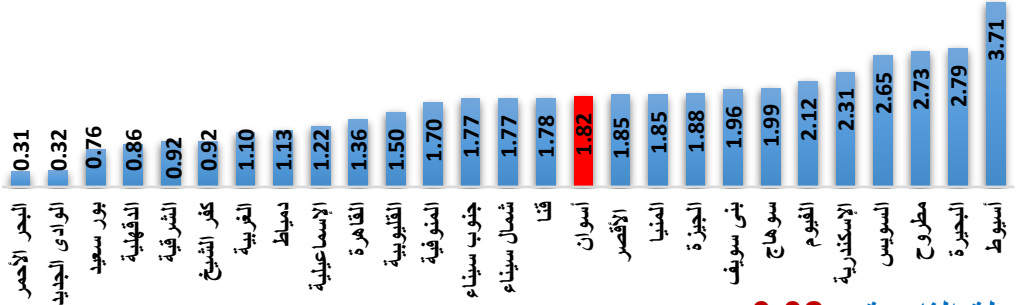
اعدادي
1.73

ابتدائي
0.25

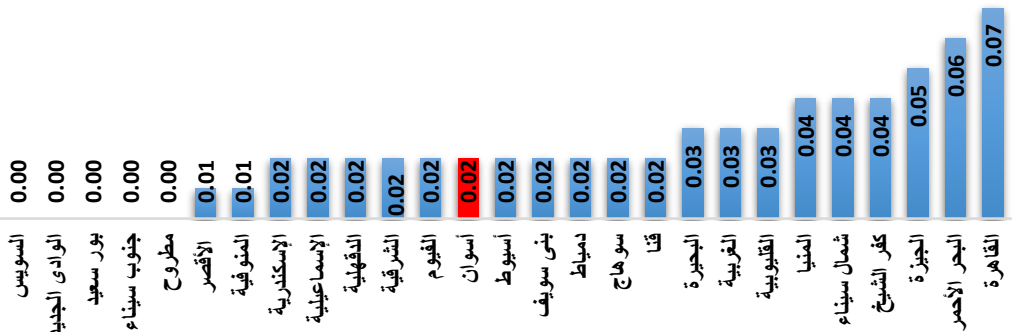
المرحلة الابتدائية 0.13 %



المرحلة الاعدائية 1.82 %

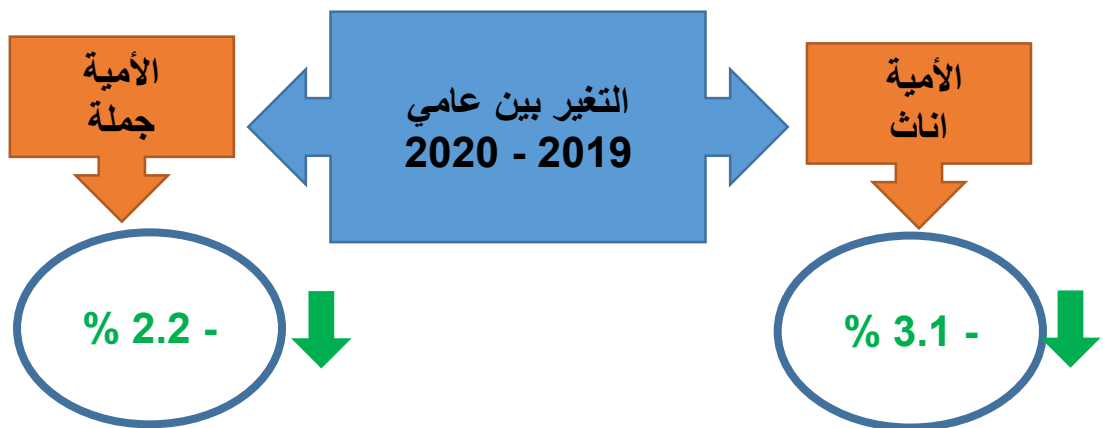
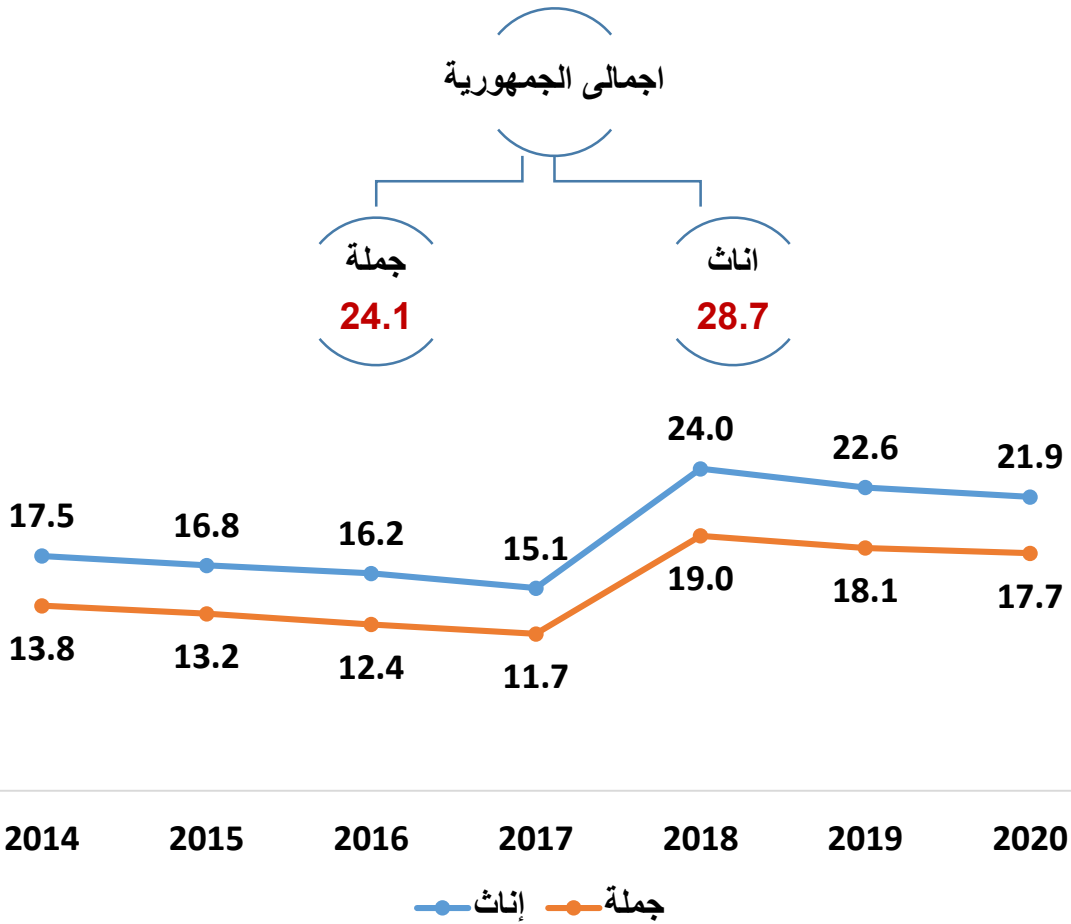


المرحلة الثانوية 0.02 %



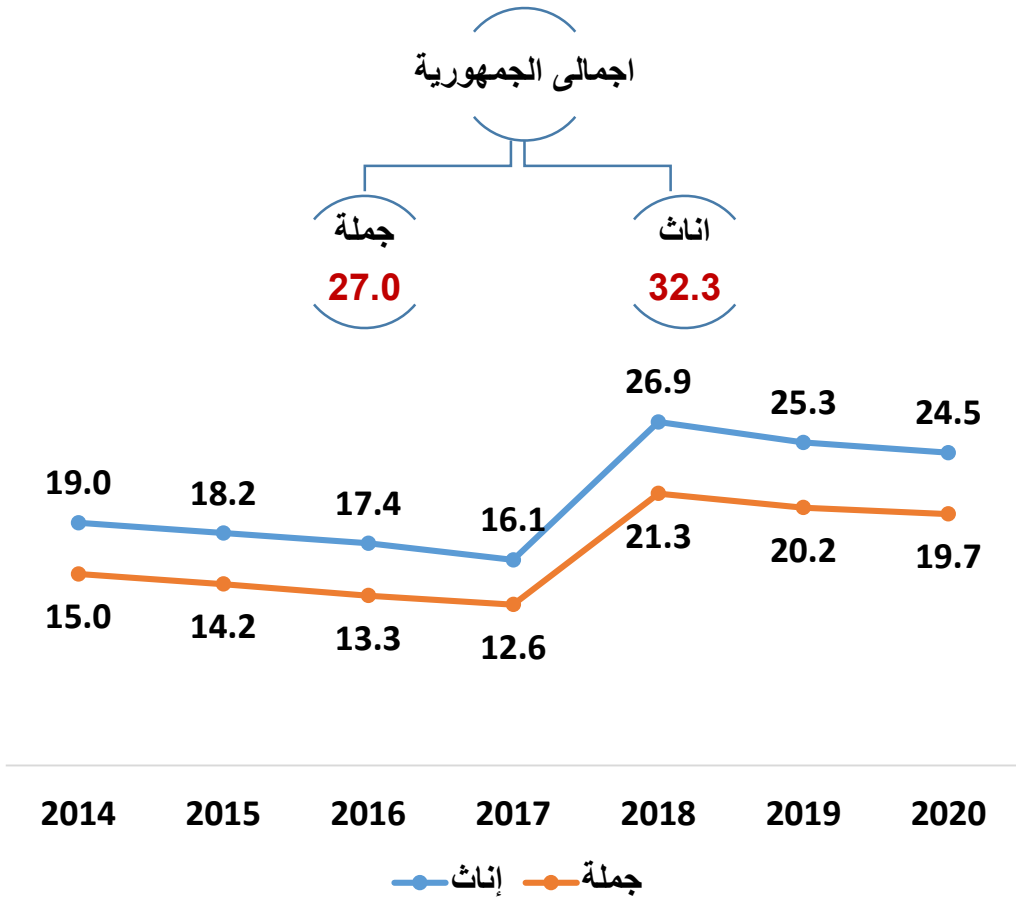
المصدر : تقرير وزارة التربية والتعليم 2020 - 2021

(أ) تطور الأمية 10 سنوات فأكثر 1 / 7 (2014 - 2020)



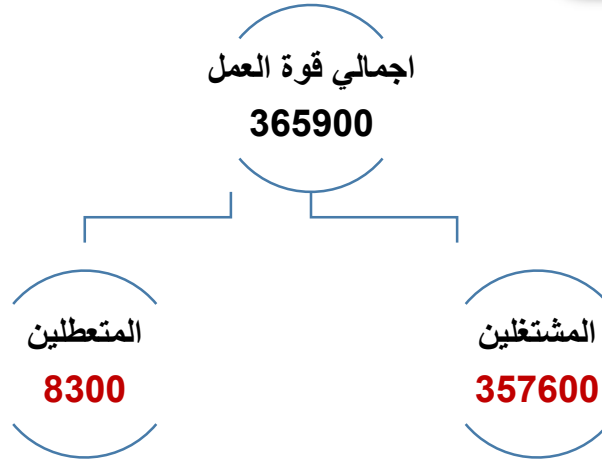
المصدر : الهيئة العامة لتعليم الكبار - الادارة العامة لنظم المعلومات والتحول الرقمي 1 / 7 / 2020

(ب) تطور الأمية 15 سنة فأكثر 7 / 1 (2014 - 2020)

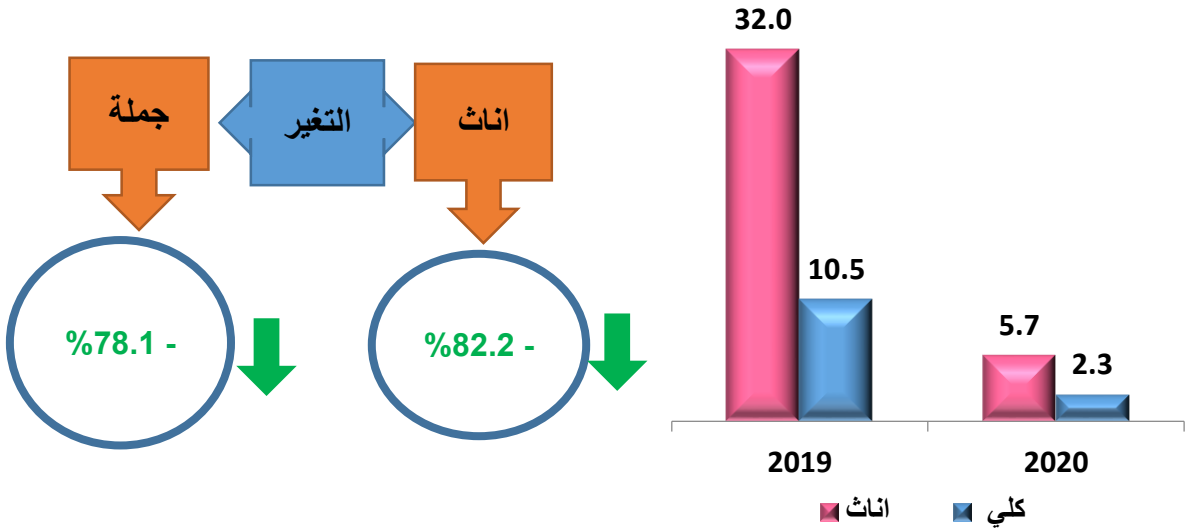


المصدر : الهيئة العامة لتعليم الكبار - الادارة العامة لنظم المعلومات والتحول الرقمي 2020 / 7 / 1

العمل 2020

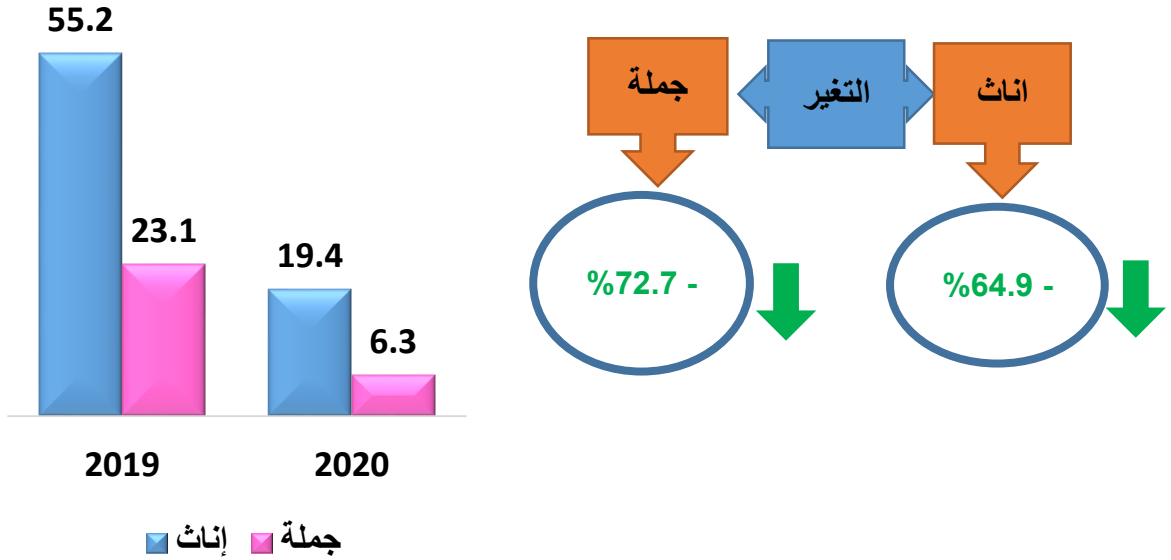


معدل البطالة (15 - 64) بين عامي 2019 - 2020

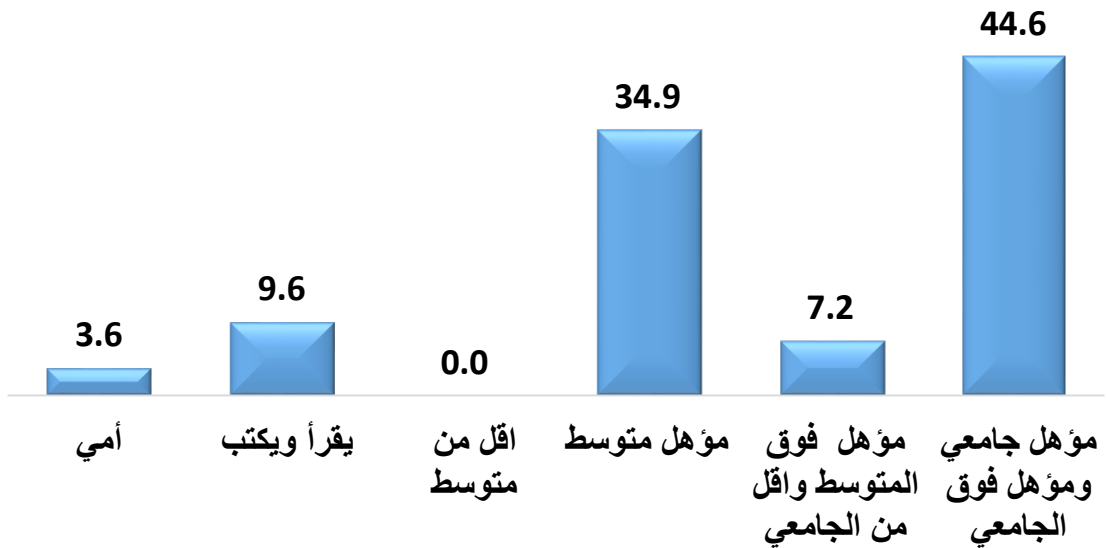


المصدر : الجهاز المركزي للتعبئة العامة والاحصاء- النشرة السنوية المجمع لبحث القوي العاملة 2020

معدل البطالة بين الشباب (15 - 29) بين عامي 2019 - 2020



التوزيع النسبي للمتعلين طبقاً للحالة التعليمية 2020

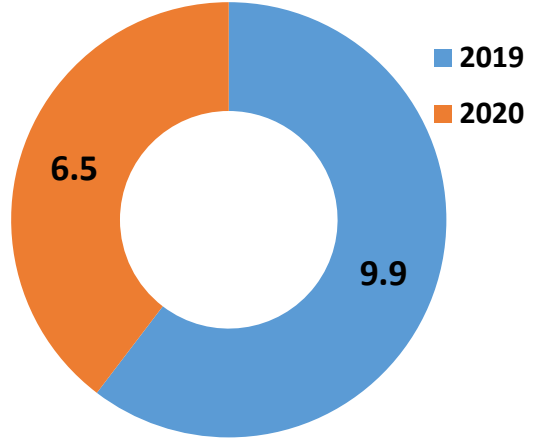


المصدر : الجهاز المركزي للتعبئة العامة والاحصاء- النشرة السنوية المجمع لبحث القوي العاملة 2020

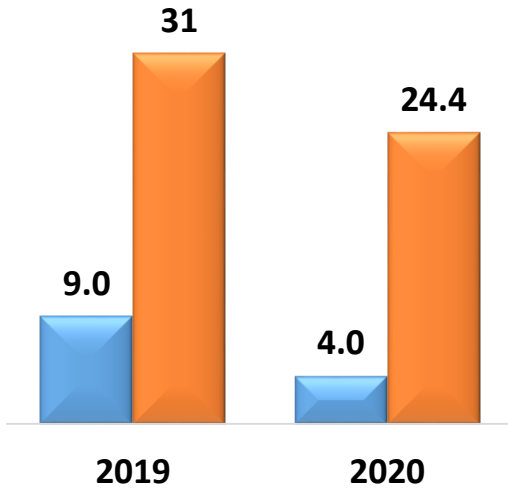
مساهمة المرأة في قوة العمل (15 - 64) بين عامي 2019 - 2020

هناك تغير في مساهمة المرأة بين
عامي 2019 - 2020

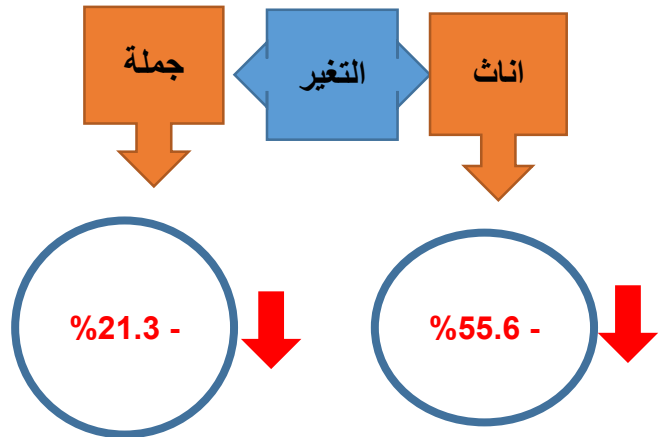
↓ - 34.3%



مساهمة الشباب (15 - 29) في قوة العمل بين عامي 2019 - 2020



■ جملة ■ إناث



المصدر : الجهاز المركزي للتعبئة العامة والاحصاء- النشرة السنوية المجمع لبحث القوي العاملة 2020