

محافظة الجيزة



محافظة الجيزة

تقدير السكان في 1 / 7 / 2021

اجمالي المحافظة 9250791

الإناث 4458834

الذكور 4791957

النسبة 48.8%

النسبة 51.2%

نسبة الريف 40%



نسبة الحضر 60%



نسبة النوع 107.5



المصدر : الجهاز المركزي للتعبئة العامة والإحصاء - مصر في أرقام مارس 2022

الكثافة المأهولة

نسبة المساحة المأهولة

المساحة المأهولة

المساحة الكلية

7767.2 نسمة / كم²

9.0%

1191 كم²

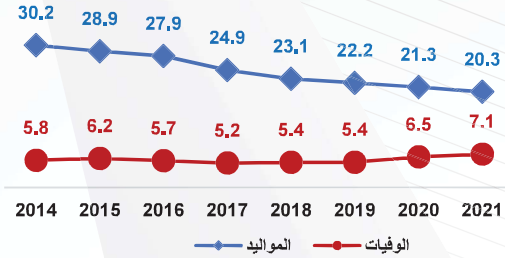
13184 كم²

المصدر : الجهاز المركزي للتعبئة العامة والإحصاء - مصر في أرقام مارس 2022

تطور معدلات المواليد والوفيات / 1000 نسمة 2014 - 2021

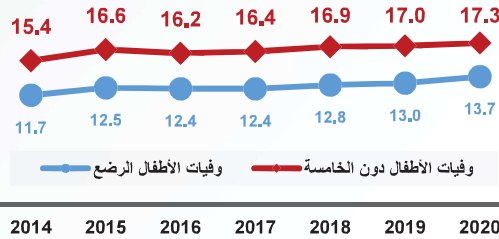
التغير بين عامي 2020 - 2021

معدل المواليد -4.7% ↓
معدل الوفيات 9.2% ↑



الإحصاءات الحيوية

تطور معدلات وفيات الرضع ودون الخامسة / 1000 نسمة 2014 - 2020



التغير بين عامي 2019 - 2020

وفيات الرضع 5.4% ↑
وفيات دون الخامسة 1.8% ↑

المصدر : الجهاز المركزي للتعبئة العامة والإحصاء - مصر في أرقام 2022

تطور معدلات الزواج والطلاق بين عامي 2020 - 2021

التغيير

معدل الزواج - 6.6% ↓

معدل الطلاق 10.3% ↑



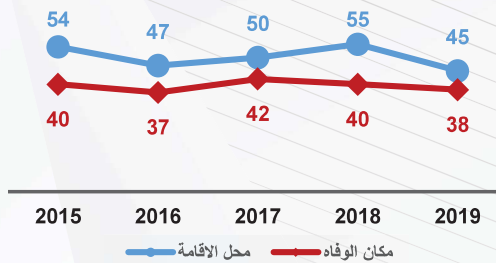
المصدر: الجهاز المركزي للتعبئة العامة والاحصاء - مصر في ارقام 2022

تطور معدلات وفيات الأمهات / 100 ألف مولود حي حسب مكان (قيد الوفاة - السكن) 2015 - 2019

التغيير

مكان الوفاة - 5.0% ↓

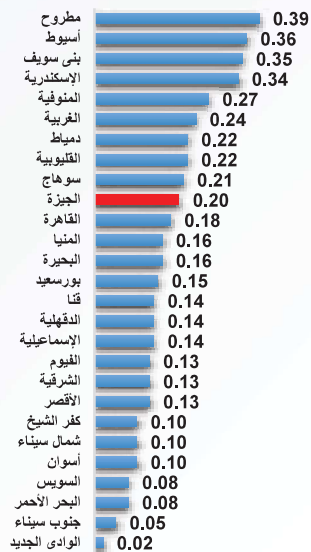
محل الإقامة - 18.2% ↓



المصدر: الجهاز المركزي للتعبئة العامة والاحصاء - النشرة السنوية لاحصاءات المواليد والوفيات سبتمبر - 2020

(ب) التسرب من التعليم

تسرب المرحلة الابتدائية 0.20%

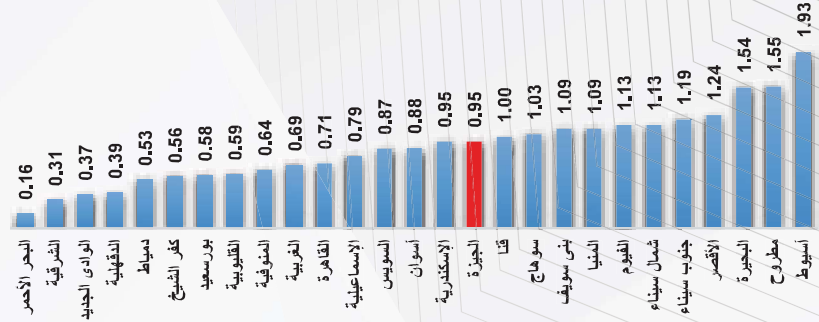


(أ) كثافة الفصول ونصيب المدرس من التلاميذ

المرحلة التعليمية	الكثافة تلميذ لكل فصل	نصيب المدرس تلميذ لكل مدرس
الابتدائية	56.63	42.82
الاعدادية	54.71	32.21
الثانوى العام	45.58	29.58
الثانوى الصناعى	41.09	21.26
الثانوى الزراعى	54.35	32.65
الثانوى التجارى	58.65	64.43
الثانوى الفندقى	41.04	51.27
التعليم المجتمعى (مدارس الفصل الواحد)	28.89	19.08

المصدر: تقرير وزارة التربية والتعليم 2021 / 2022

تسرب المرحلة الإعدادية 0.95%



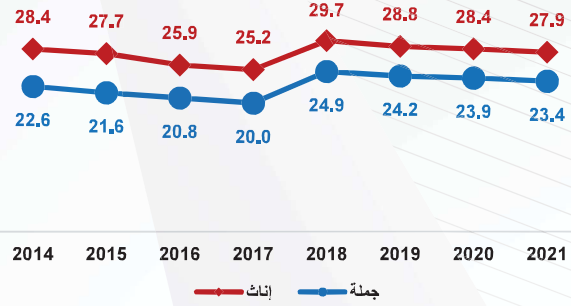
التعليم

المصدر : تقرير وزارة التربية والتعليم 2021 / 2022

(أ) تطور الأمية 10 سنوات فأكثر (2014 - 2021)

التغير بين عامي 2020 - 2021

أمية الإناث - 1.8%
أمية جملة - 2.1%

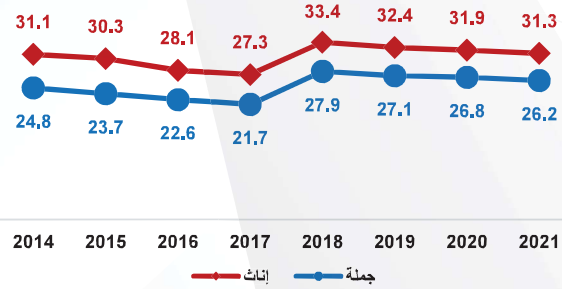


الأمية

(ب) تطور الأمية 15 سنة فأكثر (2014 - 2021)

التغير بين عامي 2020 - 2021

أمية الإناث - 1.9%
أمية جملة - 2.2%



المصدر : الهيئة العامة لتعليم الكبار - الإدارة العامة لنظم المعلومات والتحول الرقمي 1 / 7 / 2021

المتعلمين 256200

المشغولين 2472200

اجمالي قوة العمل 2728400

معدل البطالة

الشباب (15 - 29)

الكلية (15 - 64)

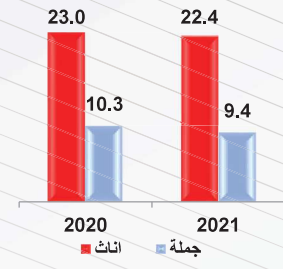
التغير

الاناث -0.3%
الجملة -2.7%



التغير

الاناث -2.6%
الجملة -8.7%



التوزيع النسبي للمتعلمين طبقاً للحالة التعليمية 2021

33.4	مؤهل متوسط وثانوية عامة وازهرية	7.4	أمي
4.4	مؤهل فوق المتوسط واقل من الجامعي	5.2	يقرأ ويكتب
36.6	مؤهل جامعي ومؤهل فوق الجامعي	13	اقل من متوسط

مساهمة الشباب (15 - 29) في قوة العمل

مساهمة المرأة في قوة العمل (15 - 64)

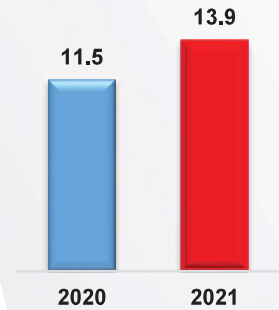
التغير

الاناث +25.2%
الجملة +9.5%



التغير

+20.9%



المصدر : الجهاز المركزي للتعبئة العامة والإحصاء - النشرة السنوية المجمع لبحث القوي العاملة 2022