


# محافظة الشرقية





## محافظة الشرقية

### تقدير السكان في 1 / 7 / 2021

اجمالي المحافظة 7682770

الإناث 3732612

الذكور 3950158

النسبة 48.6%

النسبة 51.4%

نسبة الريف 74.1%



نسبة الحضر 25.9%



نسبة النوع 105.8



المصدر : الجهاز المركزي للتعبئة العامة والإحصاء - مصر في أرقام مارس 2022

الكثافة المأهولة

1564.4 نسمة / كم<sup>2</sup>

نسبة المساحة المأهولة

100%

المساحة المأهولة

4911 كم<sup>2</sup>

المساحة الكلية

4911 كم<sup>2</sup>

المصدر : الجهاز المركزي للتعبئة العامة والإحصاء - مصر في أرقام مارس 2022

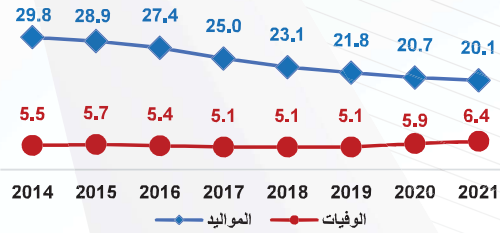
### تطور معدلات المواليد والوفيات / 1000 نسمة 2014 - 2021

#### التغير بين عامي 2020 - 2021

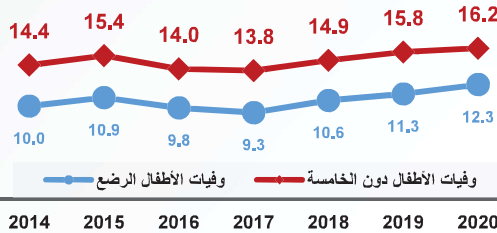
معدل المواليد - 2.9%



معدل الوفيات + 8.5%



### تطور معدلات وفيات الرضع ودون الخامسة / 1000 نسمة 2014 - 2020



#### التغير بين عامي 2019 - 2020

وفيات الرضع + 8.8%



وفيات دون الخامسة + 2.5%




المصدر : الجهاز المركزي للتعبئة العامة والإحصاء - مصر في أرقام مارس 2022



تطور معدلات الزواج والطلاق بين عامي 2020 - 2021

التغير  
معدل الزواج  $\uparrow$  2.6%  
معدل الطلاق  $\uparrow$  11.1%

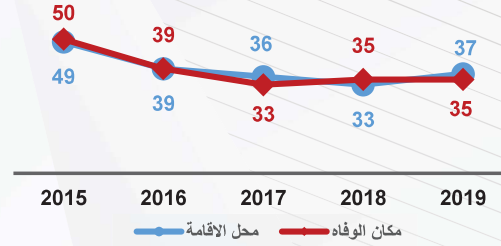


المصدر: الجهاز المركزي للتعبئة العامة والإحصاء - مصر في ارقام 2022

الإحصاءات الحيوية

تطور معدلات وفيات الأمهات / 100 ألف مولود حي حسب مكان ( قيد الوفاة - السكن ) 2015 - 2019

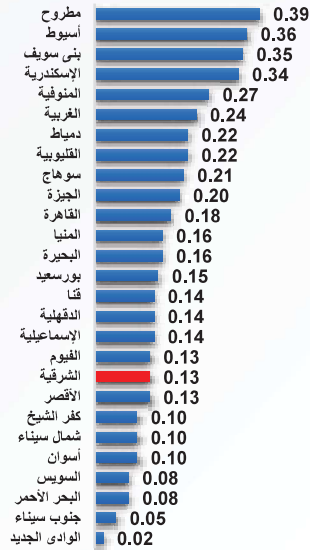
التغير  
مكان الوفاة  $\uparrow$  12.1%  
محل الإقامة  $\uparrow$  12.1%



المصدر: الجهاز المركزي للتعبئة العامة والإحصاء - النشرة السنوية لإحصاءات المواليد والوفيات سبتمبر - 2020

( ب ) التسرب من التعليم

تسرب المرحلة الابتدائية 0.13%



( أ ) كثافة الفصول ونصيب المدرس من التلاميذ

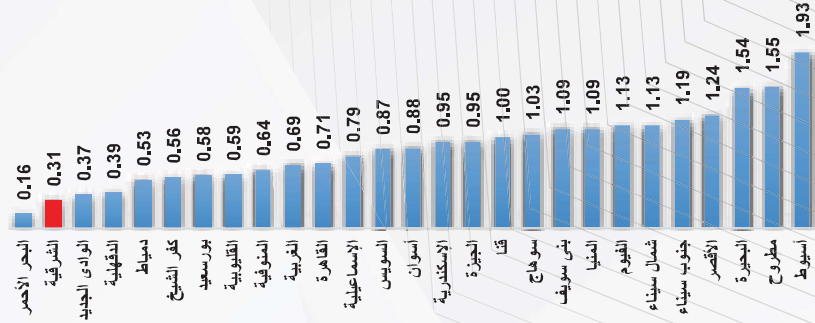
المرحلة التعليمية	الكثافة تلميذ لكل فصل	نصيب المدرس تلميذ لكل مدرس
الابتدائية	51.99	29.15
الإعدادية	46.84	22.08
الثانوى العام	39.69	17.77
الثانوى الصناعى	33.07	9.93
الثانوى الزراعى	29.03	11.04
الثانوى التجارى	40.37	16.77
الثانوى الفندقى	30.9	7.36
التعليم المجتمعى ( مدارس الفصل الواحد )	13.53	4.83

التعليم

المصدر: تقرير وزارة التربية والتعليم 2021 / 2022



تسرب المرحلة الإعدادية 0.31%



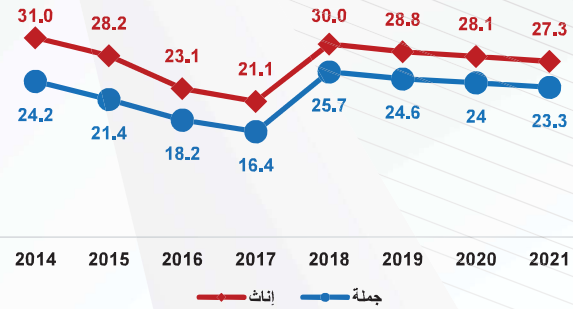
المصدر: تقرير وزارة التربية والتعليم 2021 / 2022

( أ ) تطور الأمية 10 سنوات فأكثر ( 2014 - 2021 )

التغير بين عامي 2020 - 2021

أمية الإناث - 2.8%

أمية جملة - 2.9%

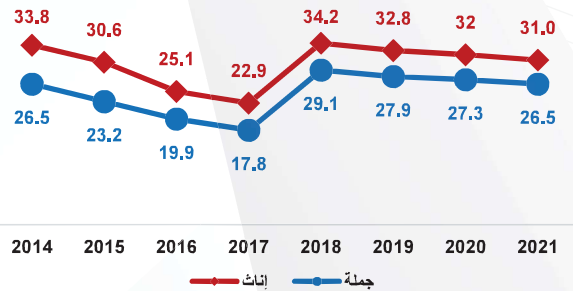


( ب ) تطور الأمية 15 سنة فأكثر ( 2014 - 2021 )

التغير بين عامي 2020 - 2021

أمية الإناث - 3.1%

أمية جملة - 2.9%



المصدر: الهيئة العامة لتعليم الكبار - الإدارة العامة لنظم المعلومات والتحول الرقمي 1 / 7 / 2021

التعليم

الأمية



المتعلمين 127500

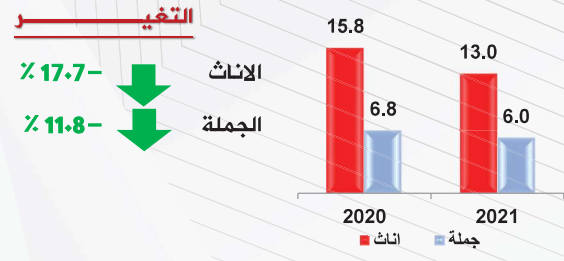
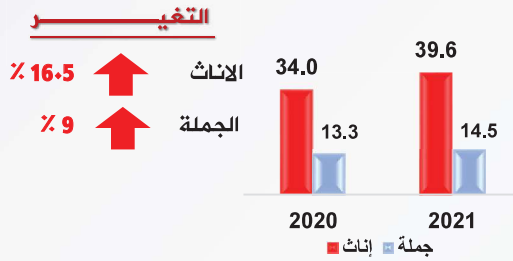
المشغولين 1991500

اجمالي قوة العمل 2119000

معدل البطالة

الشباب (15 - 29)

الكلية (15 - 64)



التوزيع النسبي للمتعلمين طبقاً للحالة التعليمية 2021

31.2	مؤهل متوسط وثانوية عامة وازهرية	3.2	أمي
5.5	مؤهل فوق المتوسط واقل من الجامعي	2.8	يقراً ويكتب
52.7	مؤهل جامعي ومؤهل فوق الجامعي	4.6	اقل من متوسط

مساهمة الشباب (15 - 29) في قوة العمل

مساهمة المرأة في قوة العمل (15 - 64)

