

محافظة الفيوم



محافظة الفيوم

تقدير السكان في 1 / 7 / 2021

اجمالي المحافظة 3928020

الاناث 1883822

الدكور 2044198

النسبة % 48.0

النسبة % 52.0

نسبة الريف %77



نسبة الحضر % 23



نسبة النوع 108.5



المصدر : الجهاز المركزي للتعبئة العامة والاحصاء - مصر في ارقام مارس 2022

الكثافة المأهولة

2135.0 نسمة / كم²

نسبة المساحة المأهولة

% 30.3

المساحة المأهولة

2م1839.8

المساحة الكلية

6068 كم²

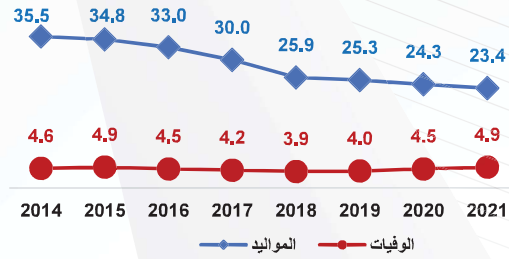
المصدر : الجهاز المركزي للتعبئة العامة والاحصاء - مصر في ارقام مارس 2022

تطور معدلات المواليد والوفيات / 1000 نسمة 2014 - 2021

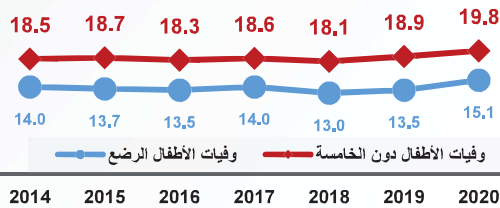
التغير بين عامي 2020 - 2021

معدل المواليد ↓ 3.7 %

معدل الوفيات ↑ 8.9 %



تطور معدلات وفيات الرضع ودون الخامسة / 1000 نسمة 2014 - 2020



التغير بين عامي 2019 - 2020

وفيات الرضع ↑ 11.9 %

وفيات دون الخامسة ↑ 4.8 %

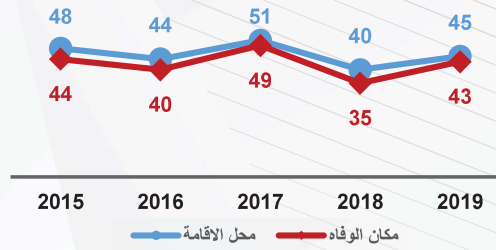

المصدر : الجهاز المركزي للتعبئة العامة والاحصاء - مصر في ارقام 2022

تطور معدلات الزواج والطلاق بين عامي 2020 - 2021



المصدر: الجهاز المركزي للتعبئة العامة والاحصاء - مصر في ارقام 2022

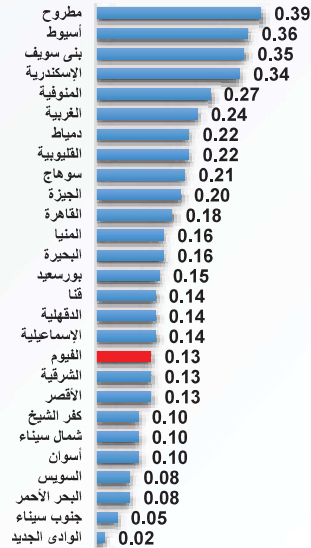
تطور معدلات وفيات الأمهات / 100 ألف مولود حي حسب مكان (قيد الوفاة - السكن) 2015 - 2019



المصدر: الجهاز المركزي للتعبئة العامة والاحصاء - النشرة السنوية لاحصاءات المواليد والوفيات سبتمبر - 2020

(ب) التسرب من التعليم

تسرب المرحلة الابتدائية **0.13%**



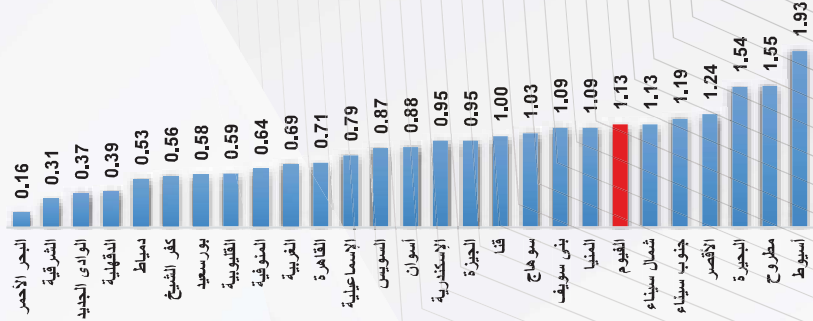
(أ) كثافة الفصول ونصيب المدرس من التلاميذ

المرحلة التعليمية	الكثافة تلميذ لكل فصل	نصيب المدرس تلميذ لكل مدرس
الابتدائية	54.12	38.74
الاعدادية	51.57	28.08
الثانوى العام	41.27	23.93
الثانوى الصناعى	37.15	12.84
الثانوى الزراعى	60.7	55.33
الثانوى التجارى	50.43	31.72
الثانوى الفندقى	36.45	25.57
التعليم المجتمعي (مدارس الفصل الواحد)	32.18	51.19

المصدر: تقرير وزارة التربية والتعليم 2021 / 2022

التعليم

تسرب المرحلة الإعدادية 1.13%

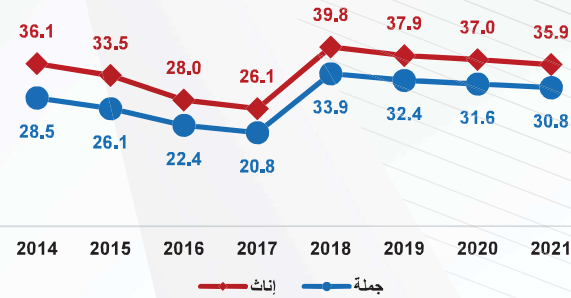


المصدر: تقرير وزارة التربية والتعليم 2021 / 2022

(أ) تطور الأمية 10 سنوات فأكثر (2014 - 2021)

التغير بين عامي 2020 - 2021

أمية الإناث - 3.0%
أمية جملة - 2.5%

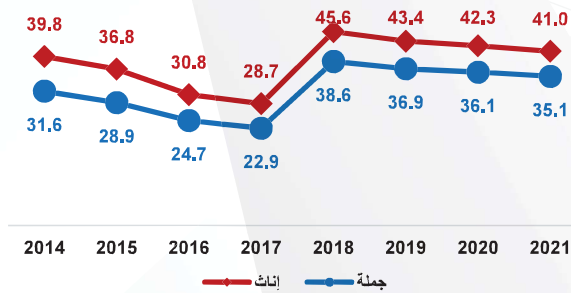


الأمية

(ب) تطور الأمية 15 سنة فأكثر (2014 - 2021)

التغير بين عامي 2020 - 2021

أمية الإناث - 3.1%
أمية جملة - 2.8%



المصدر: الهيئة العامة للتعليم الكبار - الإدارة العامة لنظم المعلومات والتحول الرقمي 1 / 7 / 2021



المتعلمين 37100

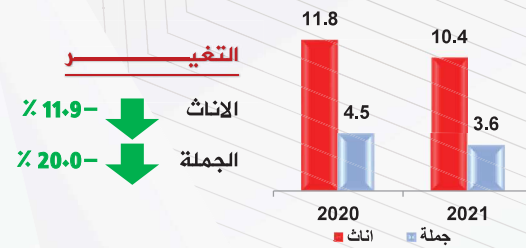
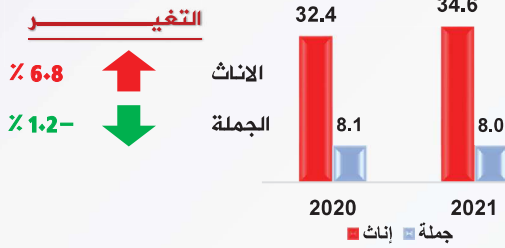
المشغلين 1002100

اجمالي قوة العمل 1039200

معدل البطالة

الشباب (15 - 29)

الكلية (15 - 64)




التوزيع النسبي للمتعلمين طبقاً للحالة التعليمية 2021

26.7	مؤهل متوسط وثانوية عامة وازهرية	7.9	أمي
6.3	مؤهل فوق المتوسط واقل من الجامعي	4	يقراً ويكتب
47.8	مؤهل جامعي ومؤهل فوق الجامعي	7.3	اقل من متوسط

مساهمة الشباب (15 - 29) في قوة العمل

مساهمة المرأة في قوة العمل (15 - 64)



المصدر: الجهاز المركزي للتعبئة العامة والإحصاء - النشرة السنوية المجمع لبحث القوي العاملة 2022