

محافظة كفر الشيخ



محافظة كفر الشيخ

تقدير السكان في 1 / 7 / 2021

اجمالي المحافظة 3620887

الإناث 1768413

الذكور 1852474

النسبة % 48.8

النسبة % 51.2

نسبة الريف %75.5



نسبة الحضر %24.5



نسبة النوع 104.8



المصدر : الجهاز المركزي للتعبئة العامة والإحصاء - مصر في أرقام مارس 2022

الكثافة المأهولة

1044.5 نسمة / كم²

نسبة المساحة المأهولة

% 100.0

المساحة المأهولة

3466.7 كم²

المساحة الكلية

3466.7 كم²

المصدر : الجهاز المركزي للتعبئة العامة والإحصاء - مصر في أرقام مارس 2022

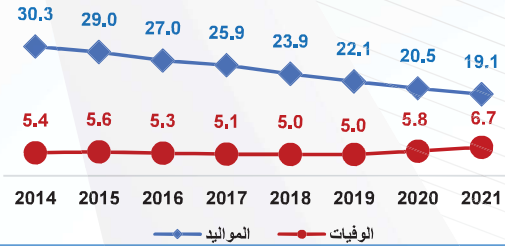
تطور معدلات المواليد والوفيات / 1000 نسمة 2014 - 2021

التغير بين عامي 2020 - 2021

معدل المواليد - 6.8 %

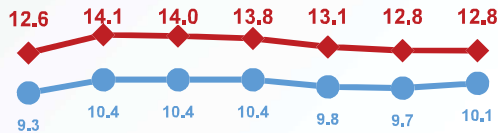


معدل الوفيات + 15.5 %



الإحصاءات الحيوية

تطور معدلات وفيات الرضع ودون الخامسة / 1000 نسمة 2014 - 2020



التغير بين عامي 2019 - 2020

وفيات الرضع - 4.1 %



ثبات

وفيات دون الخامسة

المصدر : الجهاز المركزي للتعبئة العامة والإحصاء - مصر في أرقام مارس 2022

تطور معدلات الزواج والطلاق بين عامي 2020 - 2021

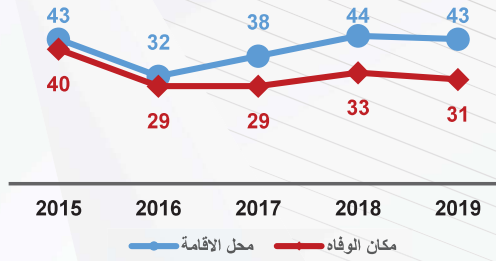
التغير
↑ **2.6%** معدل الزواج
↓ **ثبات** معدل الطلاق



المصدر: الجهاز المركزي للتعبئة العامة والإحصاء - مصر في ارقام 2022

تطور معدلات وفيات الأمهات / 100 ألف مولود حي حسب مكان (قيد الوفاة - السكن) 2015 - 2019

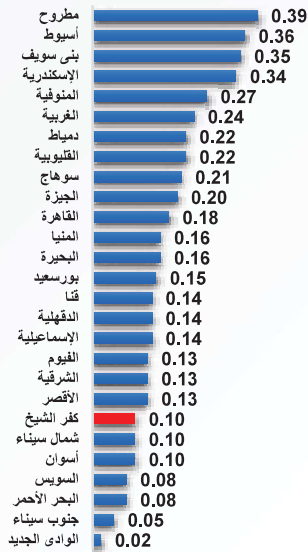
التغير
↓ **6.1%** مكان الوفاة
↓ **2.3%** محل الإقامة



المصدر: الجهاز المركزي للتعبئة العامة والإحصاء - النشرة السنوية لإحصاءات المواليد والوفيات سبتمبر - 2020

(ب) التسرب من التعليم

تسرب المرحلة الابتدائية **0.10%**



(أ) كثافة الفصول ونصيب المدرس من التلاميذ

المرحلة التعليمية	الكثافة (تلميذ لكل فصل)	نصيب المدرس (تلميذ لكل مدرس)
الابتدائية	51.45	29.87
الاعدادية	45.87	19.02
الثانوى العام	42.28	18.08
الثانوى الصناعى	37.77	11.19
الثانوى الزراعى	40.62	13.37
الثانوى التجارى	51.33	23.75
الثانوى الفندقى	35.42	13.95
التعليم المجتمعي (مدارس الفصل الواحد)	29.78	9.96

المصدر: تقرير وزارة التربية والتعليم 2021 / 2022

التعليم

تسرب المرحلة الإعدادية 0.56%



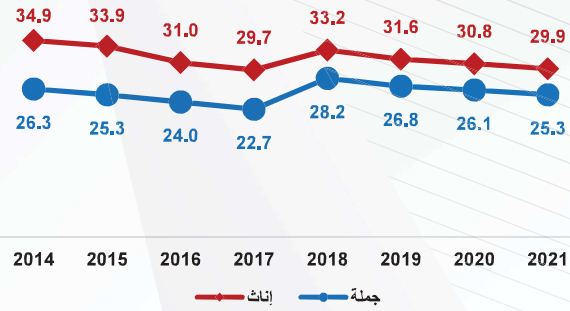
المصدر: تقرير وزارة التربية والتعليم 2021 / 2022

(أ) تطور الأمية 10 سنوات فأكثر (2014 - 2021)

التغير بين عامي 2020 - 2021

أمية الإناث - 2.9% ↓

الأمية جملة - 3.1% ↓



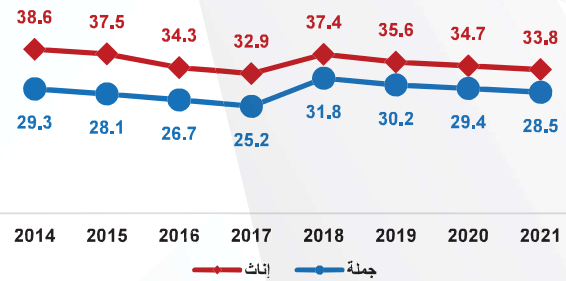
الأمية

(ب) تطور الأمية 15 سنة فأكثر (2014 - 2021)

التغير بين عامي 2020 - 2021

أمية الإناث - 2.6% ↓

الأمية جملة - 3.1% ↓



المصدر: الهيئة العامة لتعليم الكبار - الإدارة العامة لنظم المعلومات والتحول الرقمي 1 / 7 / 2021

المتعلمين 29500

المشغولين 1072000

اجمالي قوة العمل 1101500

معدل البطالة

الشباب (15 - 29)

الكلية (15 - 64)

التغيير

الاناث -38.6%

الجملة -10.0%



التغيير

الاناث -41.1%

الجملة ثبات



التوزيع النسبي للمتعلمين طبقاً للحالة التعليمية 2021

34.2	مؤهل متوسط وثانوية عامة وازهرية	3.7	أمي
0.0	مؤهل فوق المتوسط واقل من الجامعي	1.0	يقرأ ويكتب
61.1	مؤهل جامعي ومؤهل فوق الجامعي	0.0	اقل من متوسط

مساهمة الشباب (15 - 29) في قوة العمل

مساهمة المرأة في قوة العمل (15 - 64)

التغيير

الاناث -5.5%

الجملة +7.0%



التغيير

الجملة -0.5%

