


محافظة الدقهلية





محافظة الدقهلية

تقدير السكان في 1 / 7 / 2021

اجمالي المحافظة 6889962

الإناث 3388084

الذكور 3501878

النسبة % 49.2

النسبة % 50.8

نسبة الريف % 70



نسبة الحضر %30



نسبة النوع 103.4



المصدر : الجهاز المركزي للتعبئة العامة والإحصاء - مصر في أرقام مارس 2022

الكثافة المأهولة

1947.3 نسمة / كم²

نسبة المساحة المأهولة

%100

المساحة المأهولة

3538.2 كم²

المساحة الكلية

3538.2 كم²

المصدر : الجهاز المركزي للتعبئة العامة والإحصاء - مصر في أرقام مارس 2022

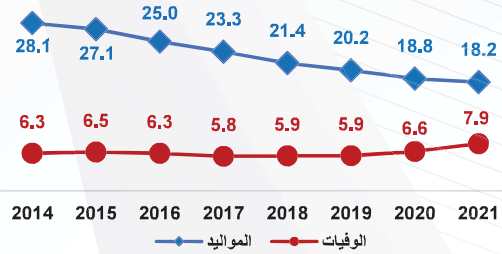
تطور معدلات المواليد والوفيات / 1000 نسمة 2014 - 2021

التغير بين عامي 2020 - 2021

معدل المواليد -3.2%

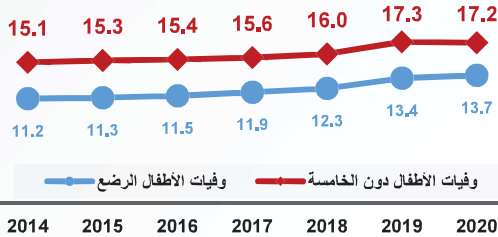


معدل الوفيات +19.7%



الإحصاءات الحيوية

تطور معدلات وفيات الرضع ودون الخامسة / 1000 نسمة 2014 - 2020



التغير بين عامي 2019 - 2020

وفيات الرضع +2.2%



وفيات دون الخامسة -0.6%

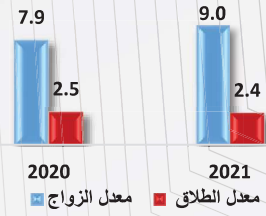


المصدر : الجهاز المركزي للتعبئة العامة والإحصاء - مصر في أرقام مارس 2022



تطور معدلات الزواج والطلاق بين عامي 2020 - 2021

التغير
معدل الزواج ↑ %13.9
معدل الطلاق ↓ % 4

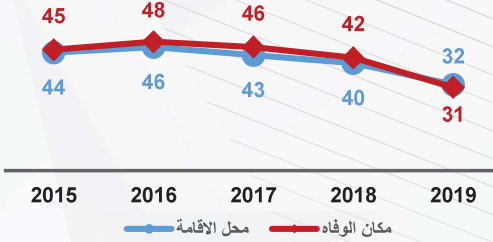


المصدر: الجهاز المركزي للتعبئة العامة والإحصاء - مصر في ارقام 2022

الإحصاءات الحيوية

تطور معدلات وفيات الأمهات / 100 ألف مولود حي حسب مكان (قيد الوفاة - السكن) 2015 - 2019

التغير
مكان الوفاة ↓ %26.2
محل الإقامة ↓ %20.0



المصدر: الجهاز المركزي للتعبئة العامة والإحصاء - النشرة السنوية لإحصاءات المواليد والوفيات سبتمبر - 2020

(ب) التسرب من التعليم

تسرب المرحلة الابتدائية % 0.14



(أ) كثافة الفصول ونصيب المدرس من التلاميذ

المرحلة التعليمية	الكثافة تلميذ لكل فصل	نصيب المدرس تلميذ لكل مدرس
الابتدائية	54.06	32.65
الاعدادية	46.98	23.27
الثانوى العام	42.94	23.98
الثانوى الصناعى	36	8.24
الثانوى الزراعى	38.69	12.37
الثانوى التجارى	45.06	22.6
الثانوى الفندقى	35.27	18.19
التعليم المجتمعي (مدارس الفصل الواحد)	13.54	6.37

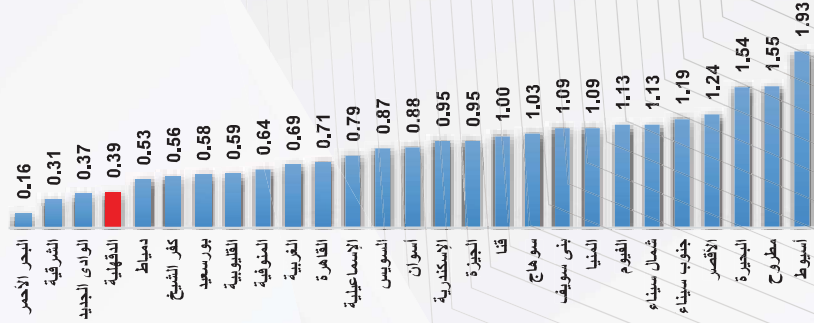
التعليم

المصدر: تقرير وزارة التربية والتعليم 2021 / 2022



التعليم

تسرب المرحلة الإعدادية 0.39%



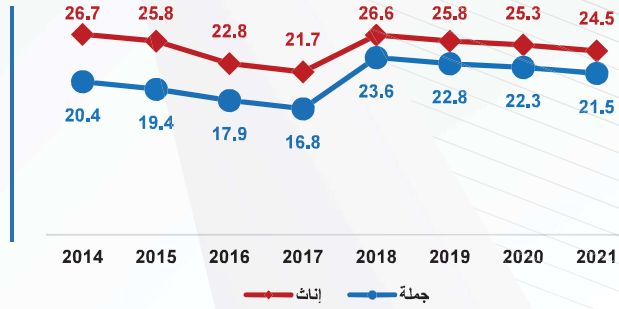
المصدر: تقرير وزارة التربية والتعليم 2021 / 2022

(أ) تطور الأمية 10 سنوات فأكثر (2014 - 2021)

التغير بين عامي 2020 - 2021

أمية الاناث -3.2%

أمية جملة -3.6%



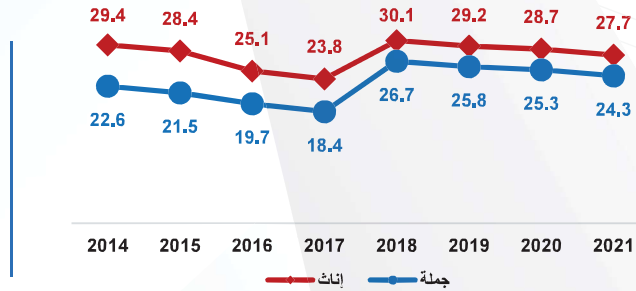
معرفة

(ب) تطور الأمية 15 سنة فأكثر (2014 - 2021)

التغير بين عامي 2020 - 2021

أمية الاناث -3.5%

أمية جملة -4%



المصدر: الهيئة العامة لتعليم الكبار - الإدارة العامة لتنظيم المعلومات والتحول الرقمي 1 / 7 / 2021



المتعلمين 46700


المشغلين 1856200

اجمالي قوة العمل 1902900

معدل البطالة

الشباب (15 - 29)

الكلية (15 - 64)




التوزيع النسبي للمتعلمين طبقاً للحالة التعليمية 2021

25	مؤهل متوسط وثانوية عامة وازهرية	2.7	أمي
3.8	مؤهل فوق المتوسط واقل من الجامعي	1.4	يقرأ ويكتب
64	مؤهل جامعي ومؤهل فوق الجامعي	3.1	اقل من متوسط

مساهمة الشباب (15 - 29) في قوة العمل

مساهمة المرأة في قوة العمل (15 - 64)



المصدر : الجهاز المركزي للتعبئة العامة والإحصاء - النشرة السنوية الممجة لبحث القوي العاملة 2022