

محافظة الوادي الجديد



محافظة الوادي الجديد

تقدير السكان في 1 / 7 / 2021

اجمالي المحافظة 259174

الإناث 126251

الذكور 132923

النسبة % 48.7

النسبة % 51.3

نسبة الريف % 51



نسبة الحضر % 49



نسبة النوع 105.3



المصدر : الجهاز المركزي للتعبئة العامة والاحصاء - مصر في ارقام مارس 2022

الكثافة المأهولة

239.5 نسمة / كم²

نسبة المساحة المأهولة

% 0.2

المساحة المأهولة

1082.2 كم²

المساحة الكلية

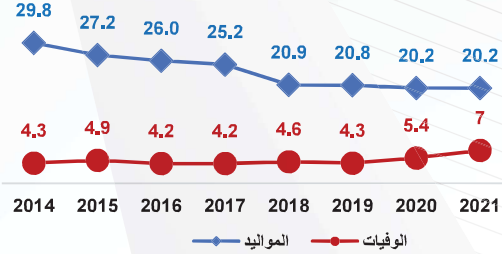
440098 كم²

المصدر : الجهاز المركزي للتعبئة العامة والاحصاء - مصر في ارقام مارس 2022

تطور معدلات المواليد والوفيات / 1000 نسمة 2014 - 2021

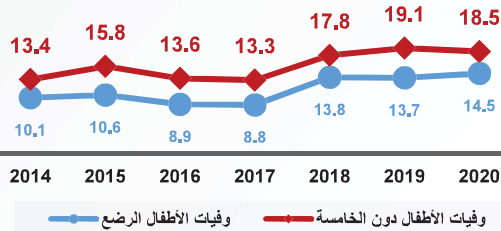
التغير بين عامي 2020 - 2021

معدل المواليد ثابت
معدل الوفيات % 28.9 ↑



الاحصاءات الحيوية

تطور معدلات وفيات الرضع ودون الخامسة / 1000 نسمة 2014 - 2020



التغير بين عامي 2019 - 2020

وفيات الرضع % 5.8 ↑
وفيات دون الخامسة % 3.1- ↓

المصدر : الجهاز المركزي للتعبئة العامة والاحصاء - مصر في ارقام مارس 2022

تطور معدلات الزواج والطلاق بين عامي 2020 – 2021

التغيير

↑ معدل الزواج % 5.3

↓ معدل الطلاق - % 6.3



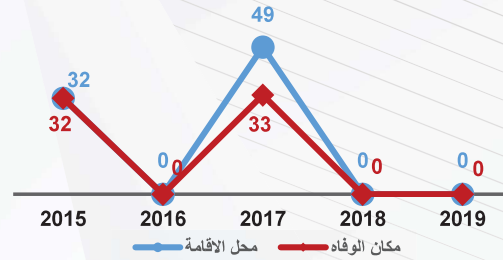
المصدر: الجهاز المركزي للتعبئة العامة والإحصاء – مصر في ارقام 2022

تطور معدلات وفيات الأمهات / 100 ألف مولود حي حسب مكان (قيد الوفاة – السكن) 2015 – 2019

التغيير

مكان الوفاة لم يرد بيان

محل الإقامة لم يرد بيان



المصدر: الجهاز المركزي للتعبئة العامة والإحصاء – النشرة السنوية لإحصاءات المواليد والوفيات سبتمبر – 2020

(ب) التسرب من التعليم

تسرب المرحلة الابتدائية % 0.02

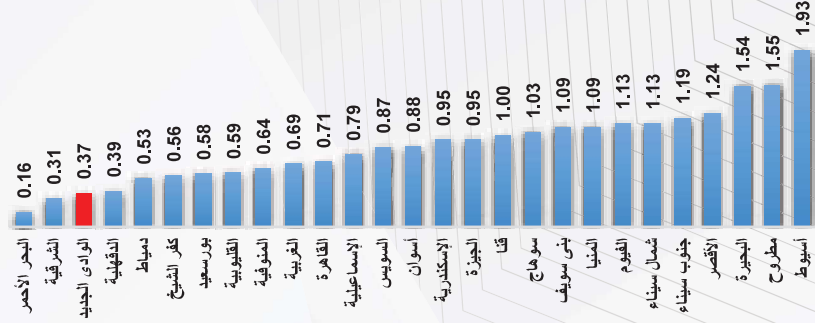


(أ) كثافة الفصول ونصيب المدرس من التلاميذ

المرحلة التعليمية	الكثافة تلميذ لكل فصل	نصيب المدرس تلميذ لكل مدرس
الابتدائية	30.18	8.69
الإعدادية	27.65	6.34
الثانوي العام	23.83	5.24
الثانوي الصناعي	30.84	7.22
الثانوي الزراعي	27.21	9.2
الثانوي التجاري	36.1	10.07
الثانوي الفندقية	-	-
التعليم المجتمعي (مدارس الفصل الواحد)	6.22	5.6

المصدر: تقرير وزارة التربية والتعليم 2021 / 2022

تسرب المرحلة الإعدادية % 0.37



التعليم

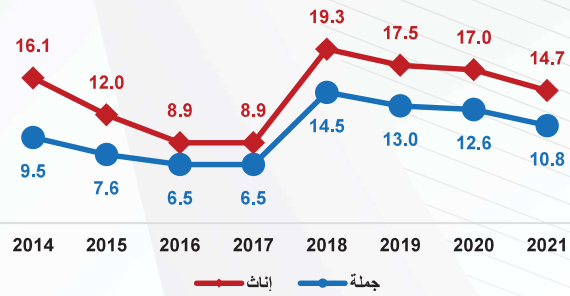
المصدر: تقرير وزارة التربية والتعليم 2021 / 2022

(أ) تطور الأمية 10 سنوات فأكثر (2014 - 2021)

التغير بين عامي 2020 - 2021

أمية الاناث - %13.5 -

أمية جملة - %14.3 -



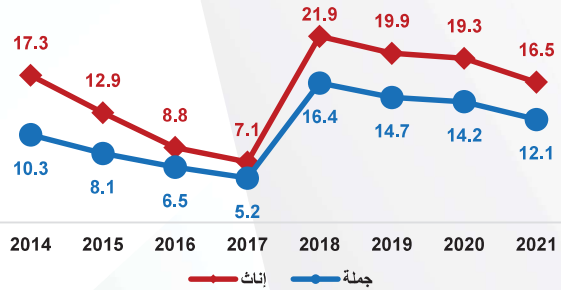
الأمية

(ب) تطور الأمية 15 سنة فأكثر (2014 - 2021)

التغير بين عامي 2020 - 2021

أمية الاناث - %14.5 -

أمية جملة - %14.8 -



المصدر: الهيئة العامة لتعليم الكبار - الإدارة العامة لتنظيم المعلومات والتحول الرقمي 1 / 7 / 2021

المتعلمين 12500

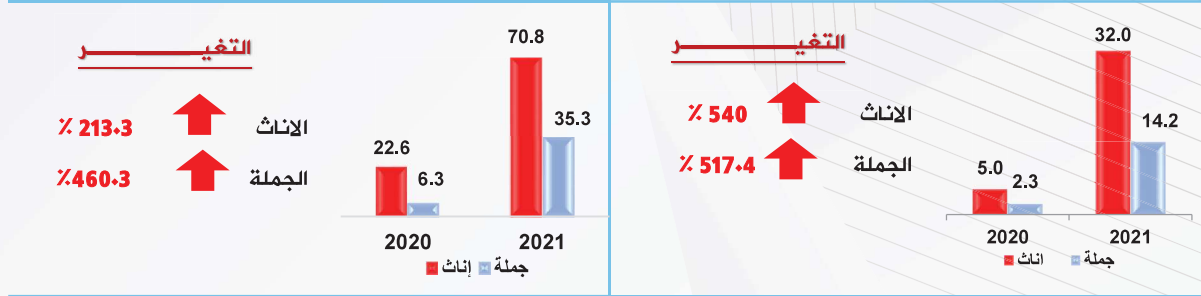
المشغولين 75600

اجمالي قوة العمل 88100

معدل البطالة

الشباب (15 - 29)

الكلية (15 - 64)




التوزيع النسبي للمتعلمين طبقاً للحالة التعليمية 2021

29.4	مؤهل متوسط وثانوية عامة وازهرية	0	أمي
0	مؤهل فوق المتوسط واقل من الجامعي	11.8	يقراً ويكتب
58.8	مؤهل جامعي ومؤهل فوق الجامعي	0	اقل من متوسط

مساهمة الشباب (15 - 29) في قوة العمل

مساهمة المرأة في قوة العمل (15 - 64)



المصدر: الجهاز المركزي للتعبئة العامة والإحصاء - النشرة السنوية المجمع لبحث القوي العاملة 2022