

# محافظة بورسعيد



## محافظة بورسعيد

### تقدير السكان في 1 / 7 / 2021

اجمالي المحافظة 780515

الإناث 379976

الذكور 400539

النسبة 48.7%

النسبة 51.3%

نسبة الحضر 100.0%



نسبة النوع 105.4



المصدر : الجهاز المركزي للتعبئة العامة والاحصاء - مصر في أرقام مارس 2022

الكثافة المأهولة

591.0 نسمة / كم<sup>2</sup>

نسبة المساحة المأهولة

98.2%

المساحة المأهولة

1320.7 كم<sup>2</sup>

المساحة الكلية

1345.0 كم<sup>2</sup>

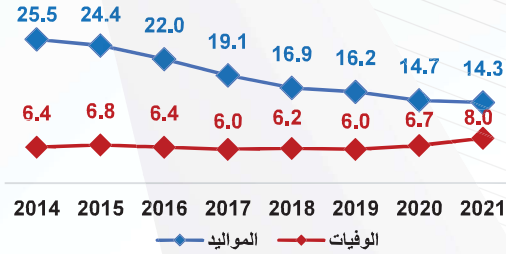
المصدر : الجهاز المركزي للتعبئة العامة والاحصاء - مصر في أرقام مارس 2022

#### تطور معدلات المواليد والوفيات / 1000 نسمة 2014 - 2021

التغير بين عامي 2020 - 2021

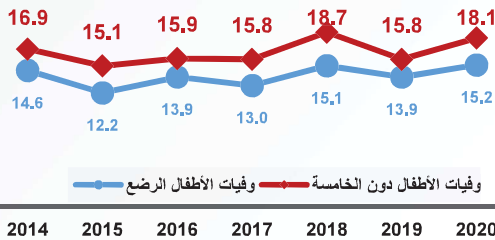
معدل المواليد - 2.7%

معدل الوفيات + 19.4%



الإحصاءات الحيوية

#### تطور معدلات وفيات الرضع ودون الخامسة / 1000 نسمة 2014 - 2020



التغير بين عامي 2019 - 2020

9.4%



وفيات الرضع

14.6%



وفيات دون الخامسة

المصدر : الجهاز المركزي للتعبئة العامة والاحصاء - مصر في أرقام 2022

## تطور معدلات الزواج والطلاق بين عامي 2020 - 2021

**التغيير**

معدل الزواج **-9.2%**

معدل الطلاق **-21.1%**



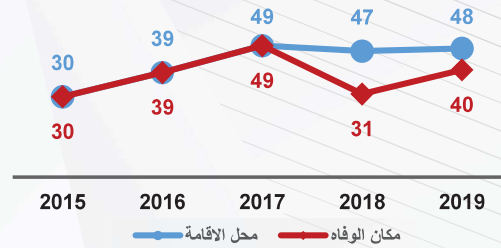
المصدر: الجهاز المركزي للتعبئة العامة والإحصاء - مصر في ارقام 2022

## تطور معدلات وفيات الأمهات / 100 ألف مولود حي حسب مكان ( قيد الوفاة - السكن ) 2015 - 2019

**التغيير**

مكان الوفاة **+29%**

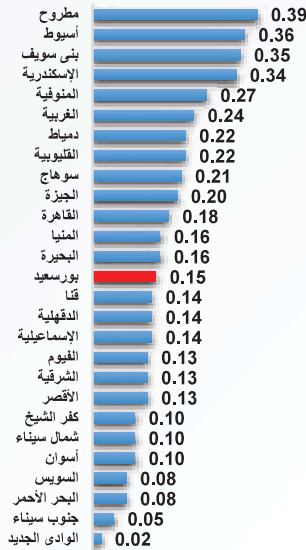
محل الإقامة **+2.1%**



المصدر: الجهاز المركزي للتعبئة العامة والإحصاء - النشرة السنوية لإحصاءات المواليد والوفيات سبتمبر - 2020

## ( ب ) التسرب من التعليم

تسرب المرحلة الابتدائية **0.15%**



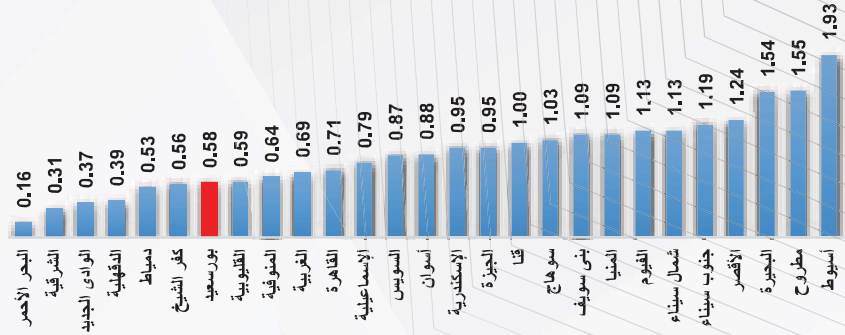
## ( أ ) كثافة الفصول ونصيب المدرس من التلاميذ

المرحلة التعليمية	الكثافة تلميذ لكل فصل	نصيب المدرس تلميذ لكل مدرس
الابتدائية	42.53	18.18
الاعدادية	39.31	15.18
الثانوى العام	29.66	12.07
الثانوى الصناعى	29.46	7.97
الثانوى الزراعى	41.9	20.44
الثانوى التجارى	27.73	5.41
الثانوى الفندقى	23.55	7.3
التعليم المجتمعي ( مدارس الفصل الواحد )	11.67	3.68

المصدر: تقرير وزارة التربية والتعليم 2021 / 2022

التعليم

تسرب المرحلة الإعدادية 0.58%



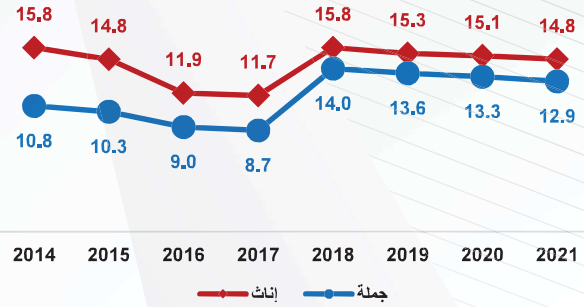
المصدر: تقرير وزارة التربية والتعليم 2021 / 2022

( أ ) تطور الأمية 10 سنوات فأكثر ( 2014 - 2021 )

التغير بين عامي 2020 - 2021

أمية الإناث -2%

أمية جملة -3%

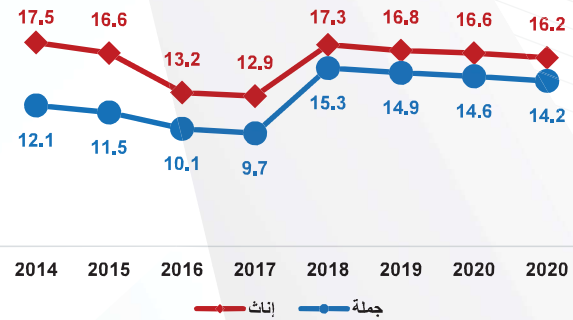


( ب ) تطور الأمية 15 سنة فأكثر ( 2014 - 2021 )

التغير بين عامي 2020 - 2021

أمية الإناث -2.4%

أمية جملة -2.7%



الإمالة

المصدر: الهيئة العامة لتعليم الكبار - الإدارة العامة لنظم المعلومات والتحول الرقمي 1 / 7 / 2021

المتعلمين 74500

المشغولين 220800

اجمالي قوة العمل 295300

معدل البطالة

الشباب (15 - 29)

الكلية (15 - 64)

التغير

الاناث ↑ 2.8 %  
الجملة ↑ 32.9 %



التغير

الاناث ↑ 27 %  
الجملة ↑ 52.7 %



التوزيع النسبي للمتعلمين طبقاً للحالة التعليمية 2021

27.0	مؤهل متوسط وثانوية عامة وازهرية	2.8	أمي
5.5	مؤهل فوق المتوسط واقل من الجامعي	1.2	يقرأ ويكتب
60.0	مؤهل جامعي ومؤهل فوق الجامعي	3.5	اقل من متوسط

مساهمة الشباب (15 - 29) في قوة العمل

مساهمة المرأة في قوة العمل (15 - 64)

التغير

الاناث ↑ 55.2 %  
الجملة ↑ 23.6 %



التغير

↑ 34.3 %

