

محافظة بني سويف



محافظة بني سويف

تقدير السكان في 1 / 7 / 2021

اجمالي المحافظة **3455733**

الاناث **1675434**

الذكور **1780299**

النسبة **48.5%**

النسبة **51.5%**

نسبة الريف **75.8%**



نسبة الحضر **24.2%**



نسبة النوع **106.3**



المصدر: الجهاز المركزي للتعبئة العامة والاحصاء - مصر في ارقام مارس 2022

الكثافة المأهولة

2523.5 نسمة / كم²

نسبة المساحة المأهولة

12.5%

المساحة المأهولة

1369.4 كم²

المساحة الكلية

10954 كم²

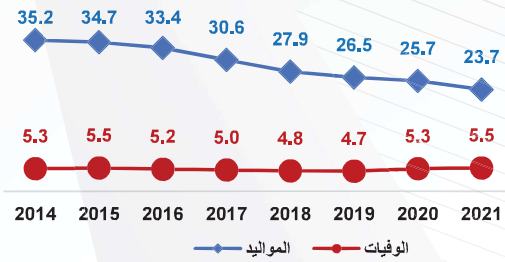
المصدر: الجهاز المركزي للتعبئة العامة والاحصاء - مصر في ارقام مارس 2022

تطور معدلات المواليد والوفيات / 1000 نسمة 2014 - 2021

التغير بين عامي 2020 - 2021

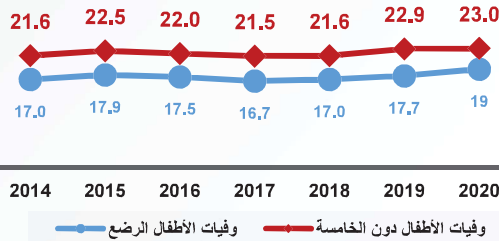
معدل المواليد **- 7.8%**

معدل الوفيات **3.8%**



الاحصاءات الحيوية

تطور معدلات وفيات الرضع ودون الخامسة / 1000 نسمة 2014 - 2020



التغير بين عامي 2019 - 2020

وفيات الرضع **7.3%**

وفيات دون الخامسة **0.4%**

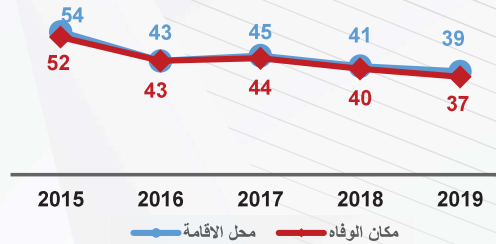
المصدر: الجهاز المركزي للتعبئة العامة والاحصاء - مصر في ارقام مارس 2022

تطور معدلات الزواج والطلاق بين عامي 2020 - 2021



المصدر: الجهاز المركزي للتعبئة العامة والإحصاء - مصر في ارقام 2022

تطور معدلات وفيات الأمهات / 100 ألف مولود حي حسب مكان (قيد الوفاة - السكن) 2015 - 2019



المصدر: الجهاز المركزي للتعبئة العامة والإحصاء - النشرة السنوية لإحصاءات المواليد والوفيات سبتمبر - 2020

(ب) التسرب من التعليم

تسرب المرحلة الابتدائية 0.35%

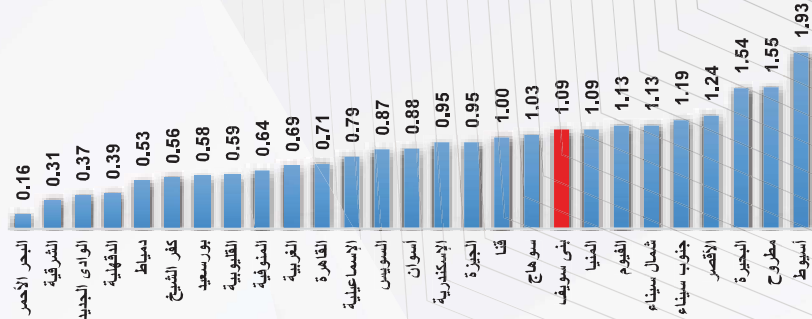


(أ) كثافة الفصول ونصيب المدرس من التلاميذ

المرحلة التعليمية	الكثافة تلميذ لكل فصل	نصيب المدرس تلميذ لكل مدرس
الابتدائية	51.99	37.81
الإعدادية	49.82	28.22
الثانوى العام	39.34	18.85
الثانوى الصناعى	37.85	12.28
الثانوى الزراعى	39.53	23.78
الثانوى التجارى	45.11	17.97
الثانوى الفندقى	33.52	13.77
التعليم المجتمعى (مدارس الفصل الواحد)	25.53	18.12

المصدر: تقرير وزارة التربية والتعليم 2021 / 2022

تسرب المرحلة الإعدادية 1.09%



التعليم

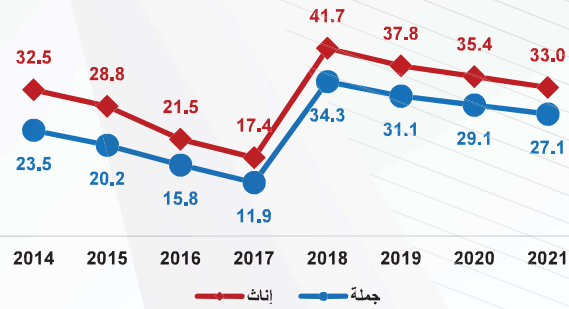
المصدر: تقرير وزارة التربية والتعليم 2021 / 2022

(أ) تطور الأمية 10 سنوات فأكثر (2014 - 2021)

التغير بين عامي 2020 - 2021

أمية الإناث - 6.8% ↓

أمية جملة - 6.9% ↓



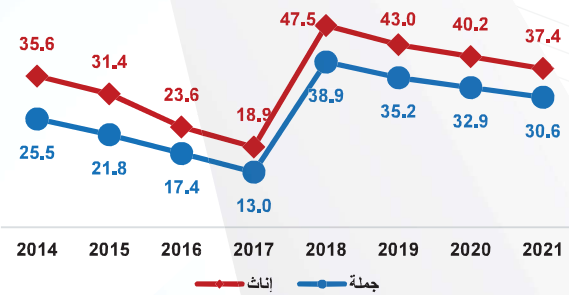
الأمية

(ب) تطور الأمية 15 سنة فأكثر (2014 - 2021)

التغير بين عامي 2020 - 2021

أمية الإناث - 7.0% ↓

أمية جملة - 7.0% ↓



المصدر: الهيئة العامة لتعليم الكبار - الإدارة العامة لنظم المعلومات والتحول الرقمي 1 / 7 / 2021



تقرير المؤشرات الديموجرافية على مستوى المحافظات 2021



المتعلمين 39800

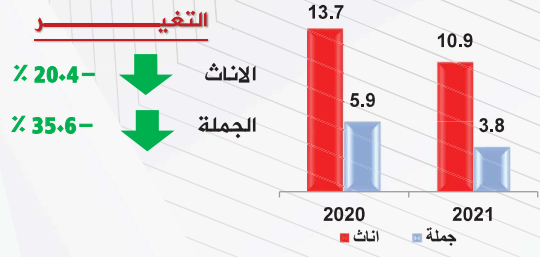
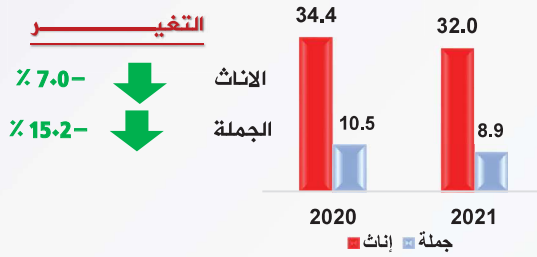
المشغولين 1019500

اجمالي قوة العمل 1059400

معدل البطالة

الشباب (15 - 29)

الكلية (15 - 64)




التوزيع النسبي للمتطلين طبقاً للحالة التعليمية 2021

40.4	مؤهل متوسط وثانوية عامة وازهرية	11.1	أمي
5	مؤهل فوق المتوسط واقل من الجامعي	0.5	يقرأ ويكتب
36.5	مؤهل جامعي ومؤهل فوق الجامعي	6.5	اقل من متوسط

مساهمة الشباب (15 - 29) في قوة العمل

مساهمة المرأة في قوة العمل (15 - 64)



المصدر: الجهاز المركزي للتعبئة العامة والإحصاء - النشرة السنوية المجمع لبحث القوي العاملة 2022