

محافظة الإسكندرية



محافظة الإسكندرية

تقدير السكان في 1 / 7 / 2021

اجمالي المحافظة 5441866

الإناث 2654842

الذكور 2787024

النسبة % 48.8

النسبة % 51.2

نسبة الريف 2.0 %



نسبة الحضر 98.0 %



نسبة النوع 105.0



المصدر : الجهاز المركزي للتعبئة العامة والاحصاء - مصر في ارقام مارس 2022

الكثافة المأهولة

3247.9 نسمة / كم²

نسبة المساحة المأهولة

% 72.8

المساحة المأهولة

1675.5 كم²

المساحة الكلية

2300.0 كم²

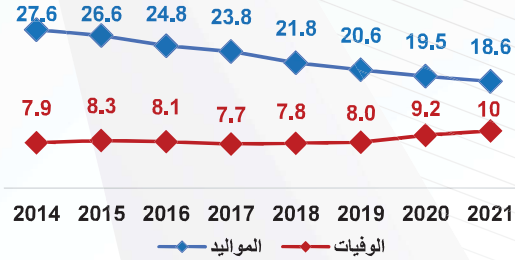
المصدر : الجهاز المركزي للتعبئة العامة والاحصاء - مصر في ارقام مارس 2022

تطور معدلات المواليد والوفيات / 1000 نسمة 2014 - 2021

التغير بين عامي 2020 - 2021

معدل المواليد - 4.6 %

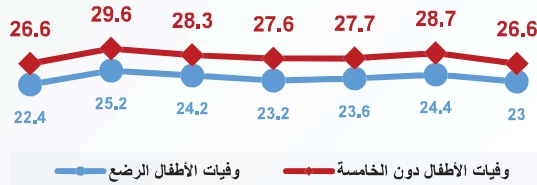
معدل الوفيات 8.7 %



2014 2015 2016 2017 2018 2019 2020 2021

المواليد الوفيات

تطور معدلات وفيات الرضع ودون الخامسة / 1000 نسمة 2014 - 2020



2014 2015 2016 2017 2018 2019 2020

التغير بين عامي 2019 - 2020

وفيات الرضع - 5.7 %

وفيات دون الخامسة - 7.3 %

المصدر : الجهاز المركزي للتعبئة العامة والاحصاء - مصر في ارقام مارس 2022

تطور معدلات الزواج والطلاق بين عامي 2020 - 2021

التغيير
معدل الزواج ↑ 20.7%
معدل الطلاق ↑ 19.4%

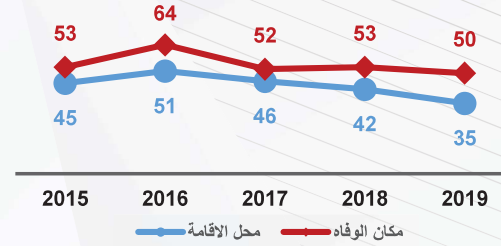


المصدر: الجهاز المركزي للتعبئة العامة والإحصاء - مصر في ارقام 2022

الإحصاءات الحيوية

تطور معدلات وفيات الأمهات / 100 ألف مولود حي حسب مكان (قيد الوفاة - السكن) 2015 - 2019

التغيير
مكان الوفاة ↓ 5.7%
محل الإقامة ↓ 16.7%



المصدر: الجهاز المركزي للتعبئة العامة والإحصاء - النشرة السنوية لإحصاءات المواليد والوفيات سبتمبر - 2020

(ب) التسرب من التعليم

تسرب المرحلة الابتدائية 0.34%



(أ) كثافة الفصول ونصيب المدرس من التلاميذ

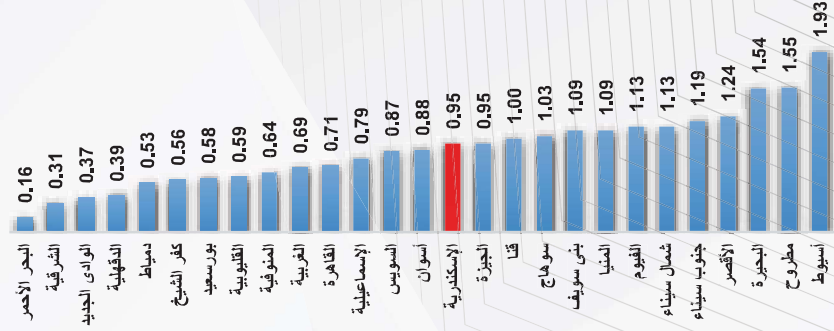
المرحلة التعليمية	الكثافة تلميذ لكل فصل	نصيب المدرس تلميذ لكل مدرس
الابتدائية	52.37	33.05
الإعدادية	48.19	24.71
الثانوى العام	40.56	21.74
الثانوى الصناعى	31.42	11.84
الثانوى الزراعى	60.04	30.96
الثانوى التجارى	61.11	41.45
الثانوى الفندقى	33.53	24.67
التعليم المجتمعى (مدارس الفصل الواحد)	21.15	7.18

التعليم

المصدر: تقرير وزارة التربية والتعليم 2021 / 2022

التعليم

تسرب المرحلة الإعدادية 0.95%



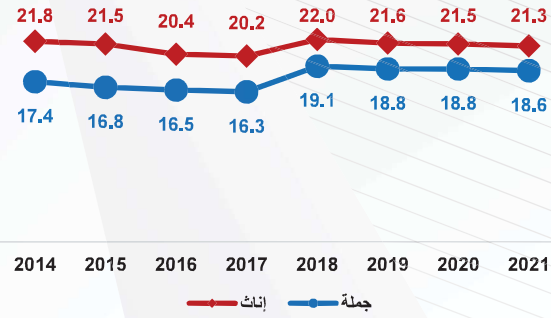
المصدر: تقرير وزارة التربية والتعليم 2021 / 2022

(أ) تطور الأمية 10 سنوات فأكثر (2014 - 2021)

التغير بين عامي 2020 - 2021

أمية الإناث - 0.9%

أمية جملة - 1.1%

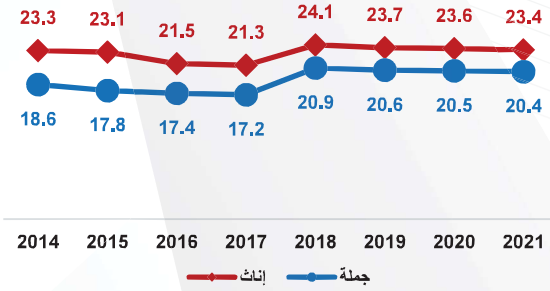


(ب) تطور الأمية 15 سنة فأكثر (2014 - 2021)

التغير بين عامي 2020 - 2021

أمية الإناث - 0.8%

أمية جملة - 0.5%



المصدر: الهيئة العامة لتعليم الكبار - الإدارة العامة لنظم المعلومات والتحول الرقمي 1 / 7 / 2021

الأمية

المتعلمين 219500



المشغلين 1493500

اجمالي قوة العمل 1713000

معدل البطالة

الشباب (15 - 29)

الكلية (15 - 64)



التوزيع النسبي للمتعلمين طبقاً للحالة التعليمية 2021

28.8	مؤهل متوسط وثانوية عامة وازهرية	2.7	أمي
3.6	مؤهل فوق المتوسط واقل من الجامعي	7.1	يقرأ ويكتب
39.5	مؤهل جامعي ومؤهل فوق الجامعي	18.3	اقل من متوسط

مساهمة الشباب (15 - 29) في قوة العمل

مساهمة المرأة في قوة العمل (15 - 64)



المصدر: الجهاز المركزي للتعبئة العامة والإحصاء - النشرة السنوية المجمع لبحث القوي العاملة 2022