

# محافظة دمياط





## محافظة دمياط

### تقدير السكان في 1 / 7 / 2021

اجمالي المحافظة 1585253

الاناث 772240

الذكور 813013

النسبة % 48.7

النسبة % 51.3

نسبة الريف %59.6



نسبة الحضر %40.4



نسبة النوع 105.3



المصدر : الجهاز المركزي للتعبئة العامة والاحصاء - مصر في ارقام مارس 2022

الكثافة المأهولة

2370 نسمة / كم<sup>2</sup>

نسبة المساحة المأهولة

% 73.5

المساحة المأهولة

2كم<sup>668.9</sup>

المساحة الكلية

2كم<sup>910.3</sup>

المصدر : الجهاز المركزي للتعبئة العامة والاحصاء - مصر في ارقام مارس 2022

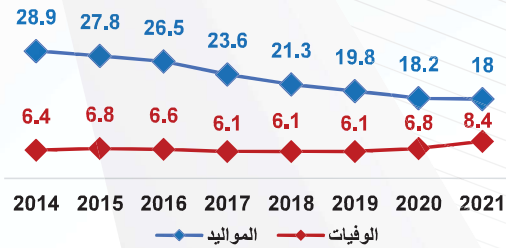
### تطور معدلات المواليد والوفيات / 1000 نسمة 2014 - 2021

#### التغير بين عامي 2020 - 2021

معدل المواليد - 1.1%



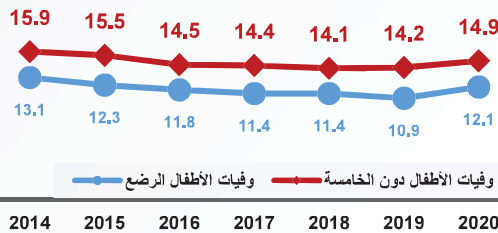
معدل الوفيات 23.5%



السكان

مؤشرات الاحصاء

### تطور معدلات وفيات الرضع ودون الخامسة / 1000 نسمة 2014 - 2020



#### التغير بين عامي 2019 - 2020

وفيات الرضع 11%



وفيات دون الخامسة 4.9%

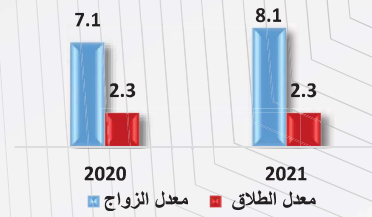


المصدر : الجهاز المركزي للتعبئة العامة والاحصاء - مصر في ارقام مارس 2022



تطور معدلات الزواج والطلاق بين عامي 2020 - 2021

**التغيير**  
معدل الزواج ↑ 14.1%  
معدل الطلاق ↓ ثبات

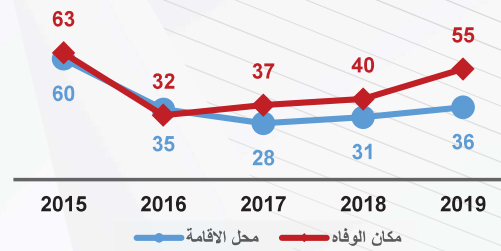


المصدر: الجهاز المركزي للتعبئة العامة والإحصاء - مصر في أرقام 2022

الإحصاءات الحيوية

تطور معدلات وفيات الأمهات / 100 ألف مولود حي حسب مكان ( قيد الوفاة - السكن ) 2015 - 2019

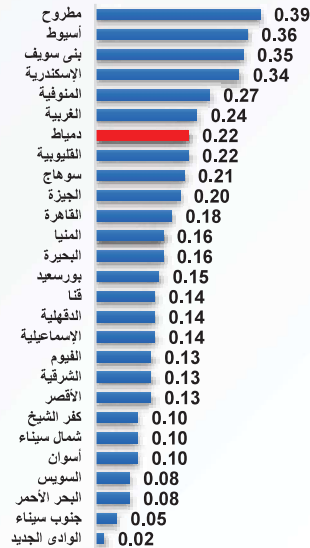
**التغيير**  
مكان الوفاة ↑ 37.5%  
محل الإقامة ↑ 16.1%



المصدر: الجهاز المركزي للتعبئة العامة والإحصاء - النشرة السنوية لإحصاءات المواليد والوفيات سبتمبر - 2020

( ب ) التسرب من التعليم

تسرب المرحلة الابتدائية 0.22%



( أ ) كثافة الفصول ونصيب المدرس من التلاميذ

المرحلة التعليمية	الكثافة تلميذ لكل فصل	نصيب المدرس تلميذ لكل مدرس
الابتدائية	46.73	22.9
الاعدادية	46.72	18.04
الثانوى العام	38.2	14.41
الثانوى الصناعى	35.94	11.1
الثانوى الزراعى	33.95	17.4
الثانوى التجارى	36.51	13.36
الثانوى الفندقى	27.18	10.31
التعليم المجتمعي ( مدارس الفصل الواحد )	12.09	5.78

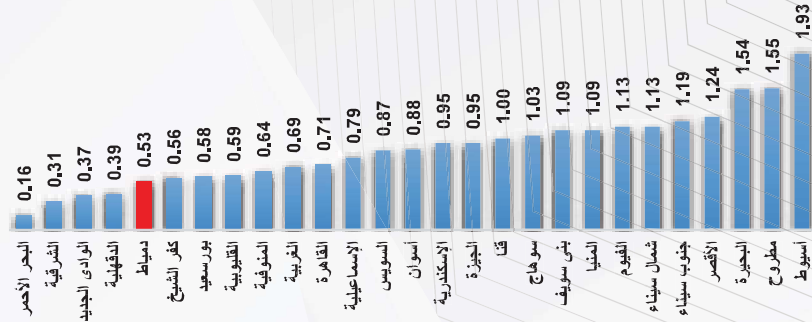
المصدر: تقرير وزارة التربية والتعليم 2021 / 2022

التعليم



التعليم

تسرب المرحلة الإعدادية 0.53%



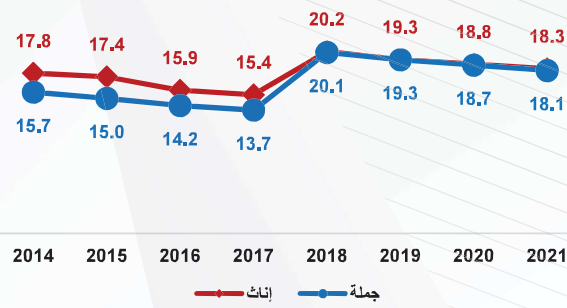
المصدر: تقرير وزارة التربية والتعليم 2021 / 2022

( أ ) تطور الأمية 10 سنوات فأكثر ( 2014 - 2021 )

التغير بين عامي 2020 - 2021

أمية الإناث - 2.7% ↓

الأمية جملة - 3.2% ↓

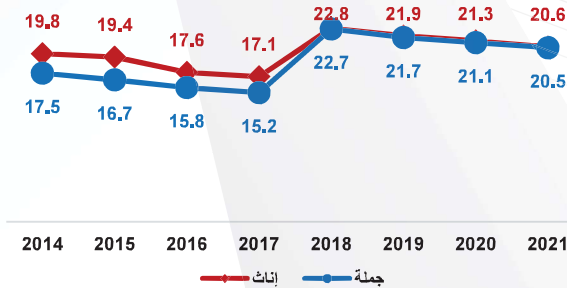


( ب ) تطور الأمية 15 سنة فأكثر ( 2014 - 2021 )

التغير بين عامي 2020 - 2021

أمية الإناث - 3.3% ↓

الأمية جملة - 2.8% ↓



المصدر: الهيئة العامة لتعليم الكبار - الإدارة العامة لنظم المعلومات والتحول الرقمي 1 / 7 / 2021

الأمية



المتعلمين 104700

المشغلين 450200

اجمالي قوة العمل 555000

معدل البطالة

الشباب (15 - 29)

الكلية (15 - 64)

التغير

الاناث -5.4%  
الجملة -7%



التغير

الاناث -12.3%  
الجملة -9.1%



التوزيع النسبي للمتعلمين طبقاً للحالة التعليمية 2021

النسبة (%)	الحالة التعليمية	النسبة (%)	الحالة التعليمية
33.8	مؤهل متوسط وثانوية عامة وازهرية	8.3	أمي
4.8	مؤهل فوق المتوسط واقل من الجامعي	3.4	يقرأ ويكتب
35.8	مؤهل جامعي ومؤهل فوق الجامعي	14.0	اقل من متوسط

مساهمة الشباب (15 - 29) في قوة العمل

مساهمة المرأة في قوة العمل (15 - 64)

التغير

الاناث -5.9%  
الجملة -0.5%



التغير

12.4% ↑

