


# محافظة القليوبية





## محافظة القليوبية

### تقدير السكان في 1 / 7 / 2021

اجمالي المحافظة 5982567

الإناث 2897869

الذكور 3084698

النسبة % 48.4

النسبة % 51.6

السكان

نسبة الريف % 57



نسبة الحضر % 43



نسبة النوع 106.4



المصدر : الجهاز المركزي للتعبئة العامة والاحصاء - مصر في أرقام مارس 2022

الكثافة المأهولة

5577 نسمة / كم<sup>2</sup>

نسبة المساحة المأهولة

% 95.4

المساحة المأهولة

1072.7 كم<sup>2</sup>

المساحة الكلية

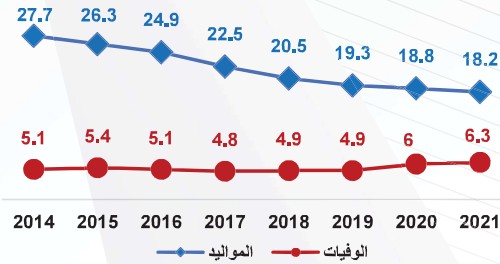
1124.3 كم<sup>2</sup>

المصدر : الجهاز المركزي للتعبئة العامة والاحصاء - مصر في أرقام مارس 2022

### تطور معدلات المواليد والوفيات / 1000 نسمة 2014 - 2021

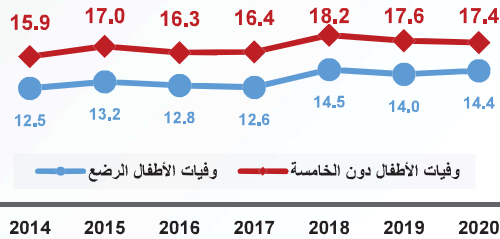
#### التغير بين عامي 2020 - 2021

معدل المواليد - 3.2 %  
معدل الوفيات + 5 %



الاحصاءات الحيوية

### تطور معدلات وفيات الرضع ودون الخامسة / 1000 نسمة 2014 - 2020



#### التغير بين عامي 2019 - 2020

وفيات الرضع + 2.9 %  
وفيات دون الخامسة - 1.1 %

المصدر : الجهاز المركزي للتعبئة العامة والاحصاء - مصر في أرقام مارس 2022



تطور معدلات الزواج والطلاق بين عامي 2020 - 2021

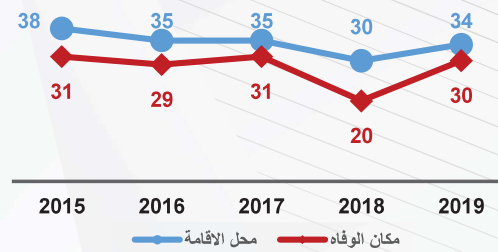
**التغيير**  
معدل الزواج -13%  
معدل الطلاق -5%



المصدر: الجهاز المركزي للتعبئة العامة والاحصاء - مصر في ارقام 2022

تطور معدلات وفيات الأمهات / 100 ألف مولود حي حسب مكان ( قيد الوفاة - السكن ) 2015 - 2019

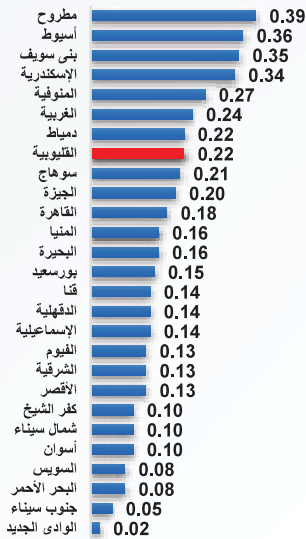
**التغيير**  
مكان الوفاة +50%  
محل الإقامة +13.3%



المصدر: الجهاز المركزي للتعبئة العامة والاحصاء - النشرة السنوية لاحصاءات المواليد والوفيات سبتمبر - 2020

( ب ) التسرب من التعليم

تسرب المرحلة الابتدائية 0.22%



( أ ) كثافة الفصول ونصيب المدرس من التلاميذ

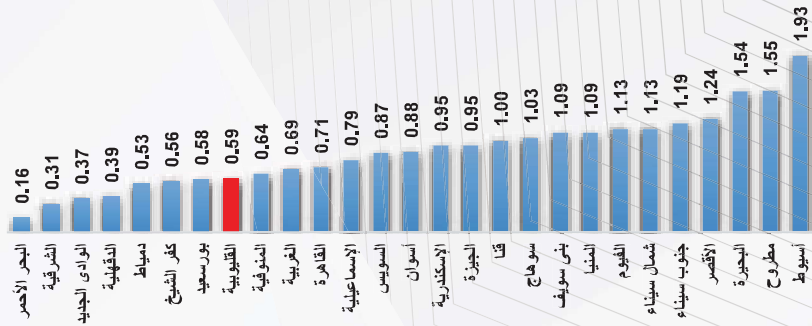
المرحلة التعليمية	الكثافة تلميذ لكل فصل	نصيب المدرس تلميذ لكل مدرس
الابتدائية	57.18	32.47
الاعدادية	49.22	25.08
الثانوى العام	41.01	20.00
الثانوى الصناعى	35.36	16.41
الثانوى الزراعى	58.6	46.88
الثانوى التجارى	57.53	29.72
الثانوى الفندقى	42.34	34.37
التعليم المجتمعى ( مدارس الفصل الواحد )	27.91	10.32

المصدر: تقرير وزارة التربية والتعليم 2021 / 2022



التعليم

تسرب المرحلة الإعدادية % 0.59



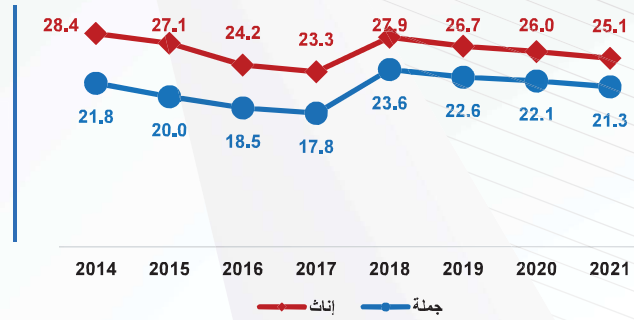
المصدر : تقرير وزارة التربية والتعليم 2021 / 2022

( أ ) تطور الأمية 10 سنوات فأكثر ( 2014 - 2021 )

التغير بين عامي 2020 - 2021

أمية الاناث - 3.5% ↓

الأمية جملة - 3.6% ↓



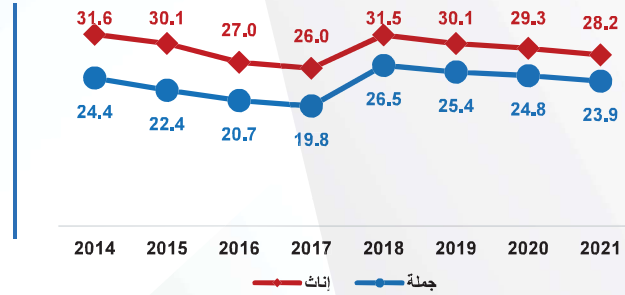
الأمية

( ب ) تطور الأمية 15 سنة فأكثر ( 2014 - 2021 )

التغير بين عامي 2020 - 2021

أمية الاناث - 3.4% ↓

الأمية جملة - 3.6% ↓



المصدر : الهيئة العامة لتعليم الكبار - الإدارة العامة لنظم المعلومات والتحول الرقمي 1 / 7 / 2021



المتعلمين 171900

المشغولين 1633300

اجمالي قوة العمل 1805200

معدل البطالة

الشباب (15 - 29)

الكلية (15 - 64)

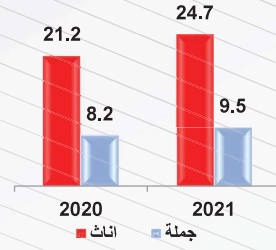
التغيير

الإناث  $\uparrow$  3.4 %  
الجملة  $\uparrow$  9.6 %



التغيير

الإناث  $\uparrow$  16.5 %  
الجملة  $\uparrow$  15.9 %



التوزيع النسبي للمتعلمين طبقاً للحالة التعليمية 2021

مؤهل	النسبة (%)	مؤهل	النسبة (%)
مؤهل متوسط وثانوية عامة وازهرية	38.5	أمي	6.1
مؤهل فوق المتوسط واقل من الجامعي	2.4	يقرأ ويكتب	1.9
مؤهل جامعي ومؤهل فوق الجامعي	42.2	اقل من متوسط	9

مساهمة الشباب (15 - 29) في قوة العمل

مساهمة المرأة في قوة العمل (15 - 64)

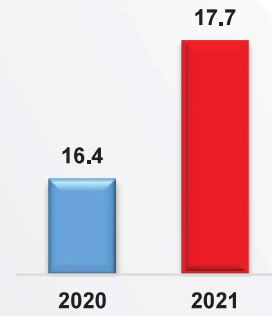
التغيير

الإناث  $\uparrow$  14.1 %  
الجملة  $\uparrow$  3.0 %



التغيير

$\uparrow$  7.9 %



المصدر : الجهاز المركزي للتعبئة العامة والإحصاء - النشرة السنوية المجمع لبحث القوي العاملة 2022