


# محافظة الأقصر



## محافظة الأقصر

### تقدير السكان في 1 / 7 / 2021

اجمالي المحافظة 1352818

الإناث 656083

الذكور 696735

النسبة % 48.5

النسبة % 51.5

نسبة الريف % 59



نسبة الحضر % 41



نسبة النوع 106.2



المصدر : الجهاز المركزي للتعبئة العامة والإحصاء - مصر في أرقام مارس 2022

الكثافة المأهولة

5966.6 نسمة / كم<sup>2</sup>

نسبة المساحة المأهولة

% 9.4

المساحة المأهولة

226.7 كم<sup>2</sup>

المساحة الكلية

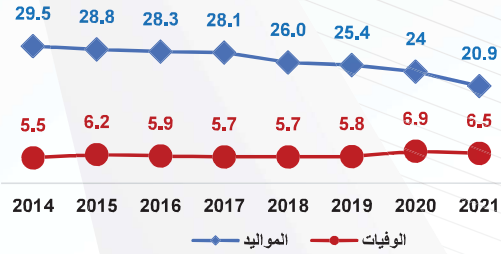
2409.7 كم<sup>2</sup>

المصدر : الجهاز المركزي للتعبئة العامة والإحصاء - مصر في أرقام مارس 2022

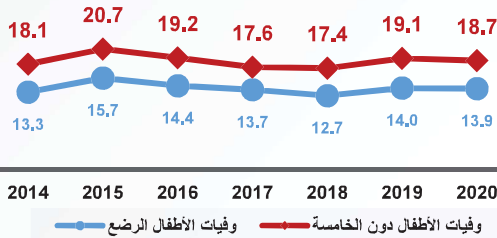
### تطور معدلات المواليد والوفيات / 1000 نسمة 2014 - 2021

#### التغير بين عامي 2020 - 2021

معدل المواليد - 12.9 %  
معدل الوفيات - 5.8 %



### تطور معدلات وفيات الرضع ودون الخامسة / 1000 نسمة 2014 - 2020



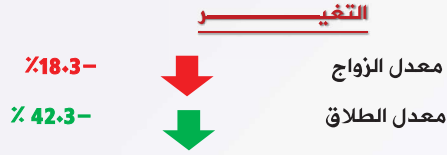
#### التغير بين عامي 2019 - 2020

وفيات الرضع - 0.7 %  
وفيات دون الخامسة - 2.1 %

المصدر : الجهاز المركزي للتعبئة العامة والإحصاء - مصر في أرقام 2022



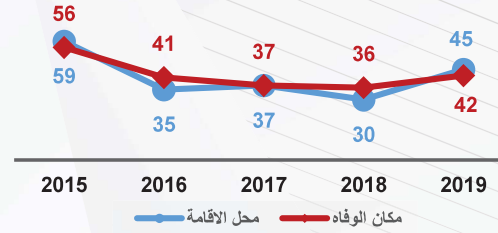
تطور معدلات الزواج والطلاق بين عامي 2020 – 2021



المصدر: الجهاز المركزي للتعبئة العامة والإحصاء - مصر في ارقام 2022

الإحصاءات الحيوية

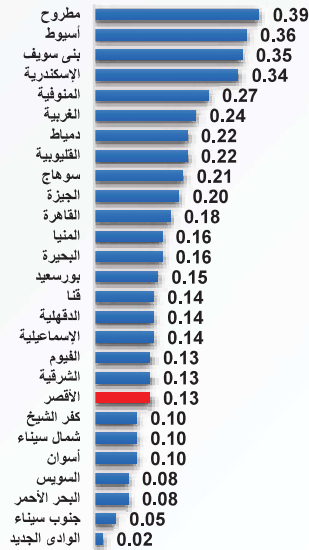
تطور معدلات وفيات الأمهات / 100 ألف مولود حي حسب مكان ( قيد الوفاة - السكن ) 2015 – 2019



المصدر: الجهاز المركزي للتعبئة العامة والإحصاء - النشرة السنوية لإحصاءات المواليد والوفيات سبتمبر - 2020

( ب ) التسرب من التعليم

تسرب المرحلة الابتدائية **0.13%**



( أ ) كثافة الفصول ونصيب المدرس من التلاميذ

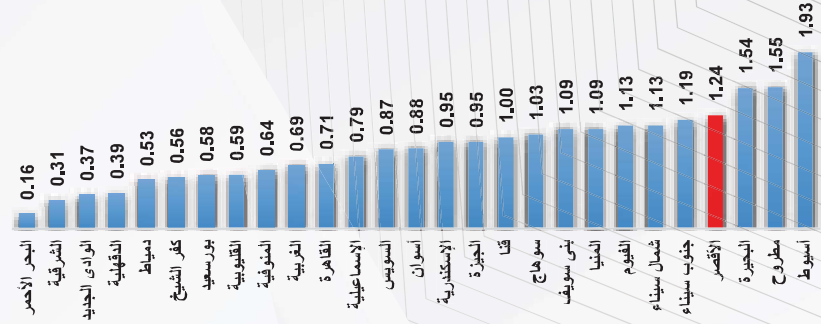
المرحلة التعليمية	نصيب المدرس تلميذ لكل مدرس	الكثافة تلميذ لكل فصل
الابتدائية	25.44	45.53
الإعدادية	21.66	44.02
الثانوى العام	18.26	38.04
الثانوى الصناعى	14.21	39.26
الثانوى الزراعى	25.27	45.03
الثانوى التجارى	25.69	39.89
الثانوى الفندقى	17.03	27.25
التعليم المجتمعى ( مدارس الفصل الواحد )	25.12	28.14

المصدر: تقرير وزارة التربية والتعليم 2021 / 2022

التعليم

التعليم

### تسرب المرحلة الإعدادية 1.24%



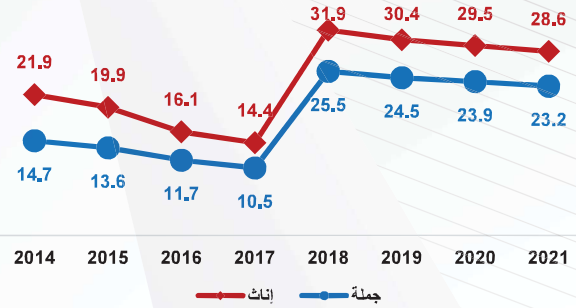
المصدر: تقرير وزارة التربية والتعليم 2021 / 2022

### ( أ ) تطور الأمية 10 سنوات فأكثر ( 2014 – 2021 )

**التغير بين عامي 2020 – 2021**

أمية الإناث - 3.1% ↓

الأمية جملة - 2.9% ↓



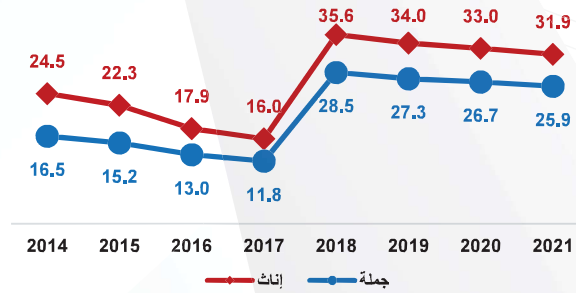
الأمية

### ( ب ) تطور الأمية 15 سنة فأكثر ( 2014 – 2021 )

**التغير بين عامي 2020 – 2021**

أمية الإناث - 3.3% ↓

الأمية جملة - 3.0% ↓



المصدر: الهيئة العامة لتعليم الكبار - الإدارة العامة لنظم المعلومات والتحول الرقمي 1 / 7 / 2021



## تقرير المؤشرات الديموجرافية على مستوى المحافظات 2021



المتعلمين 25500

المشغولين 352500

اجمالي قوة العمل 378000

### معدل البطالة

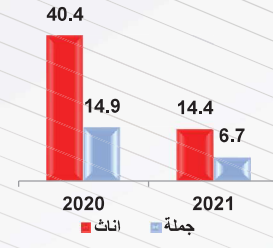
الشباب (15 - 29)

الكلية (15 - 64)

التغير  
الاناث -64.7%  
الجملة -59.9%



التغير  
الاناث -64.4%  
الجملة -55.0%



### التوزيع النسبي للمتعللين طبقاً للحالة التعليمية 2021

Level of Education	Percentage	Level of Education	Percentage
أمي	0.9	مؤهل متوسط وثانوية عامة وازهرية	43.6
يقرأ ويكتب	2.2	مؤهل فوق المتوسط واقل من الجامعي	7.3
اقل من متوسط	7.4	مؤهل جامعي ومؤهل فوق الجامعي	38.7

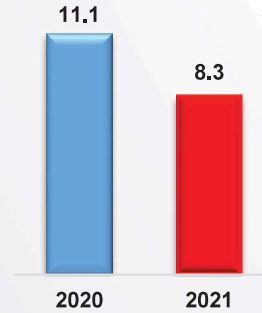
مساهمة الشباب (15 - 29) في قوة العمل

مساهمة المرأة في قوة العمل (15 - 64)

التغير  
الاناث -40.2%  
الجملة 4.3%



التغير  
-25.2%



المصدر: الجهاز المركزي للتعبئة العامة والإحصاء - النشرة السنوية المجمعلة لبحث القوي العاملة 2022